

AXA IM Japan Equity M (H) Accumulation EUR (IE000H93HD32)

KAG: AXA IM Paris

ISIN: IE000H93HD32

Rücknahmepreis: 16,16 EUR

Stand: 04.07.2024

Auflagedatum	03.06.21
Ausgabeaufschlag	-
Konditionsdetails auf www.bawag.at	
Fondsvolumen	119.17 Mio.
Ertragstyp	thesaurierend
Letzte Ausschüttung	keine
Anlageregion	Japan
Fondstyp	Branchenmix
Fondsmanager	Chisako Hardie, John...



Kapitalanlagegesellschaft

AXA IM Paris
6 Place de la Pyramide
92800 Puteaux
Frankreich
www.axa-im.com/france

Wertentwicklung*

	1J	3J p.a.	5J p.a.
Performance vor AGA	+36,49%	+17,15%	-
Performance nach max. AGA	+36,49%	+17,15%	-

Kennzahlen*

	1J	3J	5J
Sharpe Ratio	2,06	0,83	-
Volatilität	+15,97%	+16,28%	-

* Performanceergebnisse der Vergangenheit lassen keine Rückschlüsse auf die künftige Entwicklung zu.

Fondsstrategie

Ziel des Teilfonds ist ein langfristiger Kapitalzuwachs mit einer jährlichen Gesamtrendite (die durch eine Wertsteigerung der vom Teilfonds gehaltenen Aktien und/oder durch Erträge aus diesen Aktien erzielt wird) von ca. 2 % ohne Abzug aller Gebühren/Aufwendungen über der jährlichen Rendite des MSCI World Index auf einer rollierenden Dreijahresbasis. Der Topix Index soll die Performance der Aktien größerer Unternehmen messen, die an der Tokioter Börse notiert sind.

Der Teilfonds wird aktiv verwaltet. Der Teilfonds investiert hauptsächlich (d.h. mindestens 75% seines Nettoinventarwerts) in Aktien, die an geregelten Märkten notiert sind. Diese Wertpapiere werden von Unternehmen emittiert, die in Japan ansässig sind oder einen Großteil ihrer Wirtschaftstätigkeit (mindestens 51%) in Japan ausüben. Der Fondsmanager sucht nach Aktien von Unternehmen, die seiner Ansicht nach im Vergleich zur Branche attraktive Anlagechancen bieten. Zu diesem Zweck analysiert er ihre Bewertungen und Ertragsaussichten. Mit diesen Aktien strukturiert der Anlageverwalter ein gut diversifiziertes Portfolio mit dem besten erwarteten Risiko-Ertrags-Verhältnis, um das Anlageziel des Fonds umzusetzen.

Kommentar:

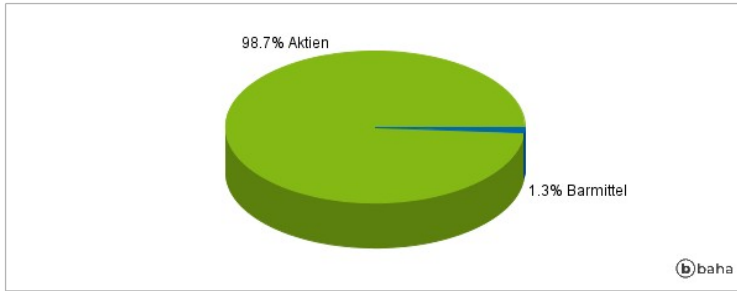
Fondsspezifische Information

Im Rahmen der Anlagestrategie kann in wesentlichem Umfang in Derivate investiert werden. Die Fondsbestimmungen des AXA IM Japan Equity M (H) Accumulation EUR wurden durch die FMA bewilligt. Der AXA IM Japan Equity M (H) Accumulation EUR kann mehr als 35 % des Fondsvermögens in Wertpapiere/Geldmarktinstrumente folgender Emittenten investieren: by any Member State, its local authorities, non-Member States or a public international body of which one or more Member States are members. The individual issuers may be drawn from the following list: OECD Governments (provided the relevant issues are investment grade), Government of the People's Republic of China, Government of Brazil (provided the issues are of investment grade), Government of India (provided the issues are of investment grade) Government of Singapore, European Investment Bank, European Bank for Reconstruction and Development, International Finance Corporation, International Monetary Fund, Euratom, The Asian Development Bank, European Central Bank, Council of Europe, Eurofima, African Development Bank, International Bank for Reconstruction and Development (The World Bank), The Inter American Development Bank, European Union, Federal National Mortgage Association (Fannie Mae), Federal Home Loan Mortgage Corporation (Freddie Mac), Government National Mortgage Association (Ginnie Mae), Student Loan Marketing Association (Sallie Mae), Federal Home Loan Bank, Federal Farm Credit Bank, Tennessee Valley Authority and Straight-A Funding LLC..

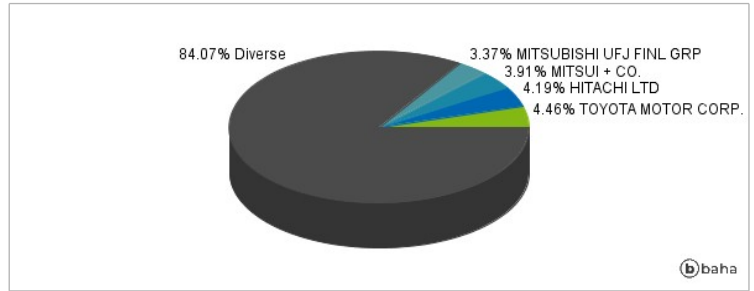
RISIKOHINWEISE: Die Informationen auf dieser Seite dienen ausschließlich zu Informationszwecken und sollten weder als Verkaufsangebot noch als Aufforderung zum Kauf des Wertpapiers oder einer Empfehlung zugunsten des Wertpapiers verstanden werden. Die baha GmbH und die BAWAG P.S.K. Bank für Arbeit und Wirtschaft und Österreichische Postsparkasse Aktiengesellschaft übernehmen trotz sorgfältigster Recherche keinerlei Haftung für die Richtigkeit der angegebenen Daten.

Factsheet erstellt von: www.baha.com

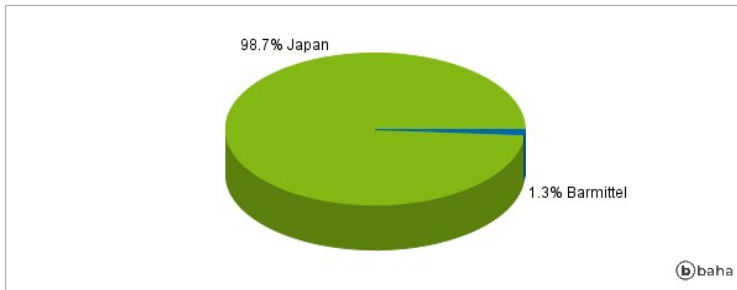
Anlagearten



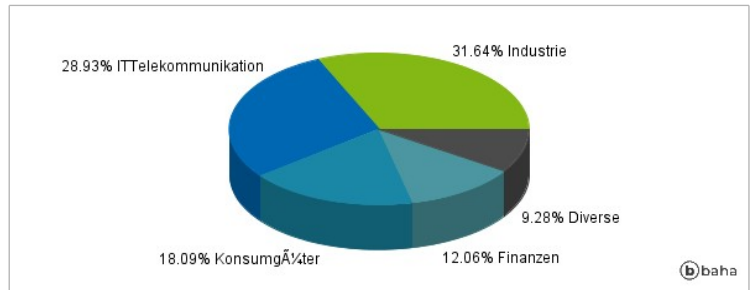
Größte Positionen



Länderverteilung



Branchenverteilung



Historische Daten: 07/2024

Erstellt: 06.07.2024 03:34