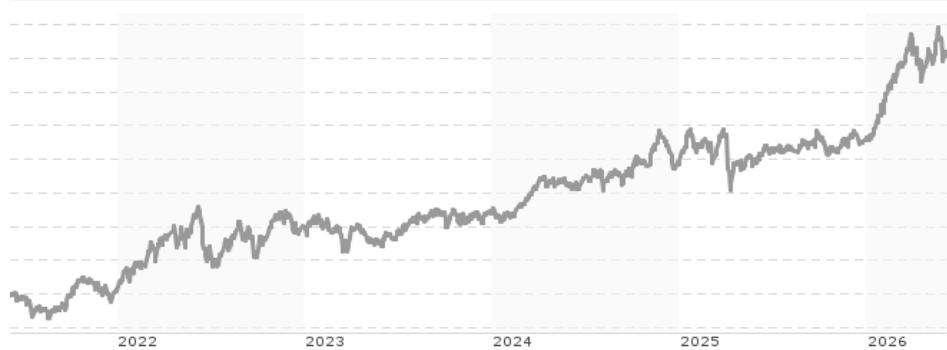


**Goldman Sachs North America Energy & Energy Infrastructure Equity Portfolio Class I Shares (Acc.) / LU1046545767 / A113L...**

|                                       |               |                |                         |             |
|---------------------------------------|---------------|----------------|-------------------------|-------------|
| <b>Aktuell 04.06.2026<sup>1</sup></b> | <b>Region</b> | <b>Branche</b> | <b>Ausschüttungsart</b> | <b>Typ</b>  |
| 17,90 USD                             | Nordamerika   | e Energie      | thesaurierend           | Aktienfonds |



|                          |                      |
|--------------------------|----------------------|
| <b>Risikokennzahlen</b>  |                      |
| SRI                      | 1 2 3 4 <b>5</b> 6 7 |
| <b>Jahresperformance</b> |                      |
| 2025                     | +7,59%               |
| 2024                     | +21,49%              |
| 2023                     | +5,45%               |
| 2022                     | +37,25%              |
| 2021                     | +42,94%              |

Performanceergebnisse der Vergangenheit lassen keine Rückschlüsse auf die künftige Entwicklung zu.

|                            |                              |                                 |                    |                            |                  |
|----------------------------|------------------------------|---------------------------------|--------------------|----------------------------|------------------|
| <b>Stammdaten</b>          |                              | <b>Konditionen</b>              |                    | <b>Sonstige Kennzahlen</b> |                  |
| Fondart                    | Einzelfond                   | Ausgabeaufschlag                | 0,00%              | Mindestveranlagung         | EUR 1.000.000,00 |
| Kategorie                  | Aktien                       | Managementgebühr                | 0,75%              | Sparplan                   | Nein             |
| Fondsunterkategorie        | Branche Energie              | Depotgebühr                     | -                  | UCITS / OGAW               | Ja               |
| Ursprungsland              | Luxemburg                    | Tilgungsgebühr                  | 0,00%              | Gewinnbeteiligung          | 0,00%            |
| Tranchenvolumen            | (04.06.2026) USD 9,95 Mio.   | Sonstige lfd. Kosten            | (13.02.2026) 1,11% | Umschichtgebühr            | -                |
| Gesamt-Fondsvolumen        | (04.06.2026) USD 114,61 Mio. | Transaktionskosten              | 0,06%              | <b>Fondsgesellschaft</b>   |                  |
| Auflegedatum               | 14.04.2014                   | Goldman Sachs AM BV             |                    |                            |                  |
| KESSt-Meldefonds           | Ja                           | Schenkade 65, 2509, LL Den Haag |                    |                            |                  |
| Beginn des Geschäftsjahres | 01.12.                       | Niederlande                     |                    |                            |                  |
| Nachhaltigkeitsfondsart    | -                            | www.gsam.com                    |                    |                            |                  |
| Fondsmanager               | -                            |                                 |                    |                            |                  |
| Thema                      | Megatrends                   |                                 |                    |                            |                  |

| Performance                    | 1M     | 6M      | YTD     | 1J      | 2J      | 3J      | 5J       | seit Beginn |
|--------------------------------|--------|---------|---------|---------|---------|---------|----------|-------------|
| Performance                    | +1,30% | +23,62% | +26,32% | +32,89% | +50,17% | +80,99% | +147,24% | +316,28%    |
| Performance p.a.               | -      | -       | -       | +32,89% | +22,54% | +21,87% | +19,83%  | +28,42%     |
| Performance p.a. nach max. AGA | -      | -       | -       | +32,89% | +22,54% | +21,87% | +19,85%  | +28,39%     |
| Sharpe Ratio                   | 0,65   | 2,51    | 3,31    | 1,74    | 1,04    | 1,07    | 0,78     | 1,12        |
| Volatilität                    | 23,49% | 20,36%  | 21,47%  | 17,62%  | 19,53%  | 18,26%  | 22,61%   | 23,41%      |
| Schlechtester Monat            | -      | -2,89%  | -2,89%  | -4,08%  | -10,44% | -10,44% | -12,62%  | -12,62%     |
| Bester Monat                   | -      | +9,39%  | +9,39%  | +9,39%  | +9,91%  | +9,91%  | +17,41%  | +28,33%     |
| Maximaler Verlust              | -7,71% | -10,89% | -10,89% | -10,89% | -18,44% | -18,44% | -22,96%  | -22,96%     |

**Vertriebszulassung**

Österreich, Deutschland, Schweiz, Luxemburg;

1. Wichtiger Hinweis zum Aktualisierungsstand: Das angegebene Datum bezieht sich ausschließlich auf die Berechnung des NAV.

RISIKOHINWEISE: Die Informationen auf dieser Seite dienen ausschließlich zu Informationszwecken und sollten weder als Verkaufsangebot noch als Aufforderung zum Kauf des Wertpapiers oder einer Empfehlung zugunsten des Wertpapiers verstanden werden. Die baha GmbH und die BAWAG P.S.K. Bank für Arbeit und Wirtschaft und Österreichische Postsparkasse Aktiengesellschaft übernehmen trotz sorgfältigster Recherche keinerlei Haftung für die Richtigkeit der angegebenen Daten.  
Factsheet erstellt von: www.baha.com am 06.06.2026 02:02

### Investmentstrategie

Das Portfolio wird hauptsächlich Aktien oder ähnliche Instrumente sowie MLP (Master Limited Partnership)-bezogene Wertpapiere von nordamerikanischen Energieunternehmen im Energieimport und -großhandel (Midstream) halten (MLP-bezogene Wertpapiere sind Wertpapiere von Unternehmen, die zu US-Steuerzwecken wie Kapitalgesellschaften und nicht wie Personengesellschaften behandelt werden). Diese Unternehmen haben entweder ihren Sitz in Nordamerika oder erwirtschaften dort einen Großteil ihres Gewinns bzw. ihrer Einkünfte. Das Portfolio kann auch in Unternehmen investieren, die an beliebigen Orten weltweit ansässig sind. Das Portfolio wird sich vornehmlich in Midstream-Unternehmen engagieren, kann aber auch in Upstream- und Downstream-Unternehmen investieren. Midstream-Energieunternehmen sind im Bereich der Energieinfrastruktur tätig. Dazu gehören unter anderem der Transport (Pipelines), die Lagerung und die Verarbeitung. Midstream-Unternehmen sind zwischen Energieerzeugungsunternehmen (beispielsweise Explorations- bzw. Bohrunternehmen) (Upstream) und Energienutzungsunternehmen (beispielsweise Raffinerien oder Energieversorger) (Downstream) positioniert.

### Fondsspezifische Informationen

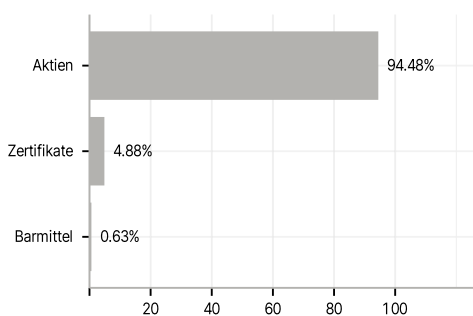
Im Rahmen der Anlagestrategie kann in wesentlichem Umfang in Derivate investiert werden. Die Fondsbestimmungen des Goldman Sachs North America Energy & Energy Infrastructure Equity Portfolio Class I Shares (Acc.) wurden durch die FMA bewilligt. Der Goldman Sachs North America Energy & Energy Infrastructure Equity Portfolio Class I Shares (Acc.) kann mehr als 35 % des Fondsvermögens in Wertpapiere/Geldmarktinstrumente folgender Emittenten investieren: by a Member State, its local authorities, a member state of the OECD or the Group of twenty (G20), by the Republic of Singapore, by the Hong Kong Special Administrative Region of the People's Republic of China or public international bodies of which one or more Member States are members.

### Investmentziel

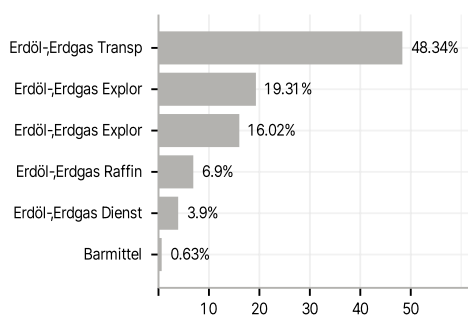
Das Portfolio strebt die Generierung von Erträgen mit Kapitalzuwachs an.

### Veranlagungsstruktur

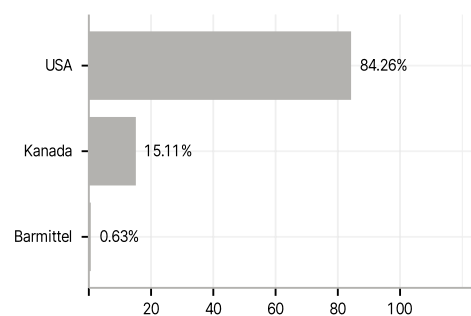
#### Anlagearten



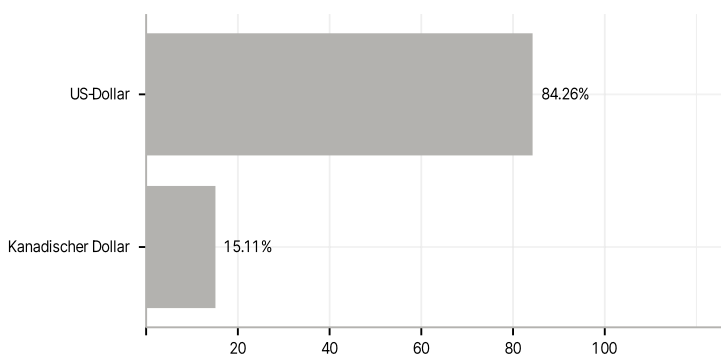
#### Branchen



#### Länder



#### Währungen



#### Größte Positionen

