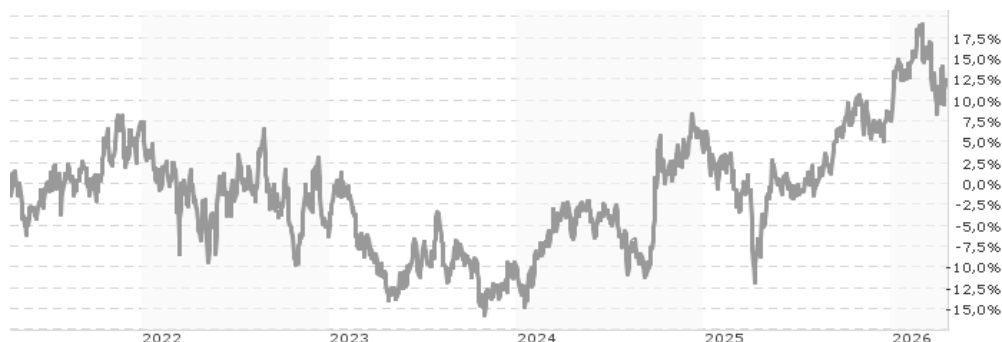


**Fidelity Funds - Emerging Markets Equity ESG Fund Y-ACC-HUF / LU2084129738 / A2PXHU / FIL IM (LU)**

<b>Aktuell 16.04.2026<sup>1</sup></b>	<b>Region</b>	<b>Branche</b>	<b>Ausschüttungsart</b>	<b>Typ</b>
4577,00 HUF	Emerging Markets	enmix	thesaurierend	Aktienfonds



<b>Risikokennzahlen</b>	
SRI	1 2 3 <b>4</b> 5 6 7
<b>Jahresperformance</b>	
2025	+3,33%
2024	+14,89%
2023	-3,33%
2022	-12,30%
2021	+14,75%

Performanceergebnisse der Vergangenheit lassen keine Rückschlüsse auf die künftige Entwicklung zu.

<b>Stammdaten</b>		<b>Konditionen</b>		<b>Sonstige Kennzahlen</b>	
Fondart	Einzelfond	Ausgabeaufschlag	0,00%	Mindestveranlagung	EUR 2.500,00
Kategorie	Aktien	Managementgebühr	0,80%	Sparplan	Nein
Fondsunterkategorie	Branchenmix	Depotgebühr	-	UCITS / OGAW	Ja
Ursprungsland	Luxemburg	Tilgungsgebühr	0,00%	Gewinnbeteiligung	0,00%
Tranchenvolumen	(16.04.2026) EUR 2,63 Mrd.	Sonstige lfd. Kosten (27.02.2026)	1,07%	Umschichtgebühr	1,00%
Gesamt-Fondsvolumen	(31.03.2026) EUR 258,55 Mio.	Transaktionskosten	0,48%	<b>Fondsgesellschaft</b>	
Auflagedatum	27.11.2019	FIL IM (LU)			
KESSt-Meldefonds	Ja	2A, Rue Albert Borschette, L-1246, Luxembourg			
Beginn des Geschäftsjahres	01.05.	Luxemburg			
Nachhaltigkeitsfondsart	Ethik/Ökologie	www.fidelity.lu			
Fondsmanager	Amit Goel				
Thema	-				

Performance	1M	6M	YTD	1J	2J	3J	5J	seit Beginn
Performance	-3,80%	+4,05%	+4,55%	+21,99%	+19,10%	+25,74%	+11,31%	+52,57%
Performance p.a.	-	-	-	+21,99%	+9,13%	+7,93%	+2,16%	+6,84%
Performance p.a. nach max. AGA	-	-	-	+21,99%	+9,13%	+7,93%	+2,17%	+6,82%
Sharpe Ratio	-1,47	0,36	0,76	1,28	0,43	0,37	-0,00	0,25
Volatilität	26,45%	16,62%	18,90%	15,40%	16,10%	15,58%	16,48%	18,13%
Schlechtester Monat	-	-8,40%	-8,40%	-8,40%	-8,40%	-8,40%	-8,40%	-9,38%
Bester Monat	-	+5,04%	+5,04%	+5,04%	+8,64%	+8,64%	+12,29%	+12,29%
Maximaler Verlust	-7,39%	-8,98%	-8,98%	-8,98%	-18,67%	-18,67%	-22,25%	-29,44%

**Vertriebszulassung**

Österreich, Luxemburg;

1. Wichtiger Hinweis zum Aktualisierungsstand: Das angegebene Datum bezieht sich ausschließlich auf die Berechnung des NAV.

RISIKOHINWEISE: Die Informationen auf dieser Seite dienen ausschließlich zu Informationszwecken und sollten weder als Verkaufsangebot noch als Aufforderung zum Kauf des Wertpapiers oder einer Empfehlung zugunsten des Wertpapiers verstanden werden. Die baha GmbH und die BAWAG P.S.K. Bank für Arbeit und Wirtschaft und Österreichische Postsparkasse Aktiengesellschaft übernehmen trotz sorgfältigster Recherche keinerlei Haftung für die Richtigkeit der angegebenen Daten.  
Factsheet erstellt von: www.baha.com am 19.04.2026 13:08

## Fidelity Funds - Emerging Markets Equity ESG Fund Y-ACC-HUF / LU2084129738 / A2PXHU / FIL IM (LU)

### Investmentstrategie

Der Teilfonds investiert mindestens 70 % seines Vermögens in Aktien von Unternehmen, die in Entwicklungsländern, darunter solche aus Lateinamerika, Asien, Afrika, Osteuropa (einschließlich Russland) und dem Nahen Osten notiert sind, dort ihren Hauptsitz haben oder dort einen Großteil ihrer Geschäfte tätigen. Der Teilfonds darf ergänzend auch in Geldmarktinstrumente investieren. Der Teilfonds investiert mindestens 70 % seines Vermögens in Wertpapiere von Unternehmen mit guten Umwelt-, Sozial- und Governance-Eigenschaften (ESG) und bis zu 30 % in Wertpapiere von Emittenten mit sich verbessernden ESG-Eigenschaften. Bei der aktiven Verwaltung des Teilfonds berücksichtigt der Investmentmanager Wachstums- und Bewertungskennzahlen, Unternehmensfinanzen, Kapitalrendite, Cashflows und andere Kenngrößen sowie die Unternehmensführung, die Branche, die wirtschaftlichen Bedingungen und andere Faktoren.

### Fondsspezifische Informationen

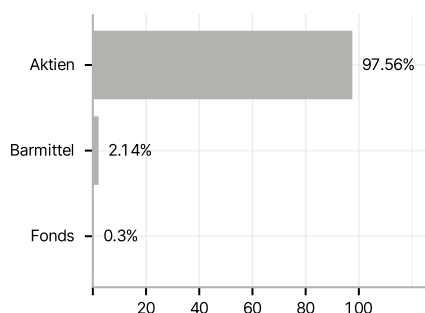
Im Rahmen der Anlagestrategie kann in wesentlichem Umfang in Derivate investiert werden. Die Fondsbestimmungen des Fidelity Funds - Emerging Markets Equity ESG Fund Y-ACC-HUF wurden durch die FMA bewilligt. Der Fidelity Funds - Emerging Markets Equity ESG Fund Y-ACC-HUF kann mehr als 35 % des Fondsvermögens in Wertpapiere/Geldmarktinstrumente folgender Emittenten investieren: by an EU member state, its local authorities or agencies, a member state of the OECD or of the G20, Singapore or by a public international bodies of which one or more EU member state belongs.

### Investmentziel

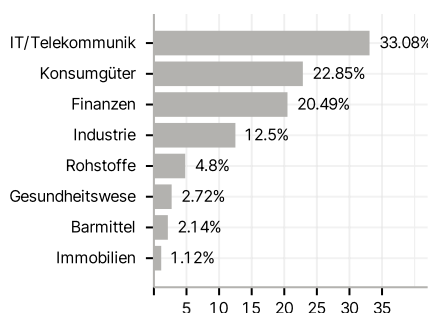
Der Teilfonds ist bestrebt, im Laufe der Zeit Kapitalzuwachs zu erzielen.

### Veranlagungsstruktur

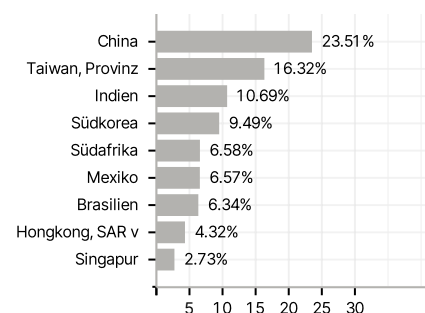
#### Anlagearten



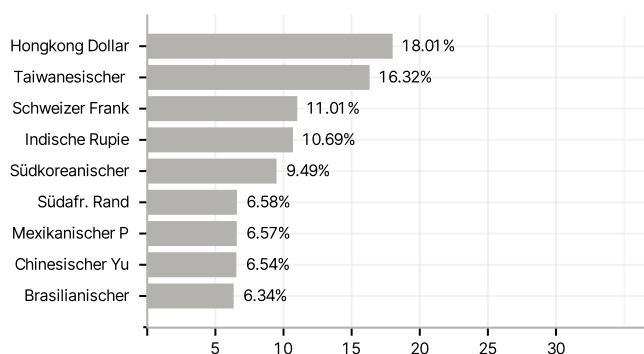
#### Branchen



#### Länder



#### Währungen



#### Größte Positionen

