

# AMUNDI FUNDS GLOBAL EQUITY INCOME ESG - C USD QTI (LUI)

KAG: Amundi Luxembourg

ISIN: LUI883321702

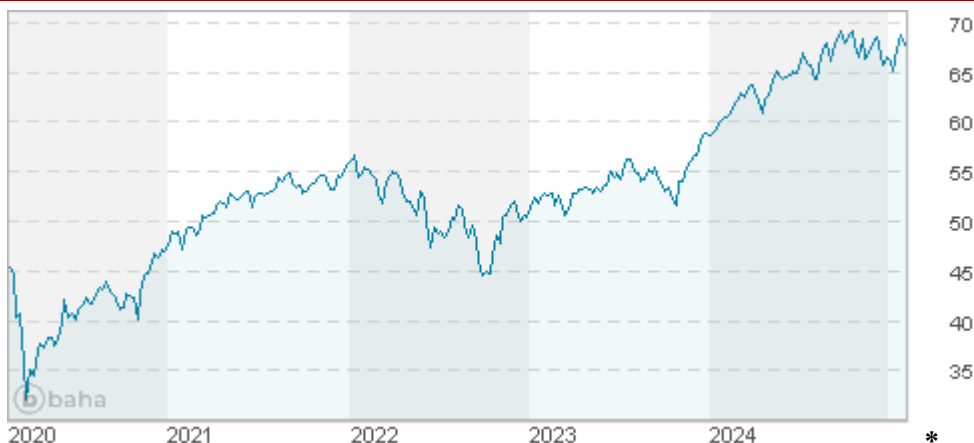
Rücknahmepreis: 67,57 USD

Stand: 03.02.2025

|                                                                      |                          |
|----------------------------------------------------------------------|--------------------------|
| Auflagedatum                                                         | 07.06.19                 |
| Ausgabeaufschlag                                                     | 1,00%                    |
| Konditionsdetails auf <a href="http://www.bawag.at">www.bawag.at</a> |                          |
| Fondsvolumen                                                         | 2.888,79 Mio.            |
| Ertragstyp                                                           | ausschüttend             |
| Letzte Ausschüttung                                                  | keine                    |
| Anlageregion                                                         | weltweit                 |
| Fondstyp                                                             | Branchenmix              |
| Fondsmanager                                                         | Piergaetano Iaccarino... |

## Kapitalanlagegesellschaft

|                                                           |
|-----------------------------------------------------------|
| Amundi Luxembourg                                         |
| 5 allée Scheffer                                          |
| L-2520 Luxembourg                                         |
| Luxemburg                                                 |
| <a href="https://www.amundi.lu">https://www.amundi.lu</a> |



## Wertentwicklung\*

|                           | IJ      | 3J p.a. | 5J p.a. |
|---------------------------|---------|---------|---------|
| Performance vor AGA       | +12,76% | +6,87%  | +8,78%  |
| Performance nach max. AGA | +11,65% | +6,52%  | +8,56%  |

## Kennzahlen\*

|              | IJ     | 3J      | 5J      |
|--------------|--------|---------|---------|
| Sharpe Ratio | 1,05   | 0,35    | 0,40    |
| Volatilität  | +9,75% | +12,32% | +15,57% |

\* Performanceergebnisse der Vergangenheit lassen keine Rückschlüsse auf die künftige Entwicklung zu.

## Fondsstrategie

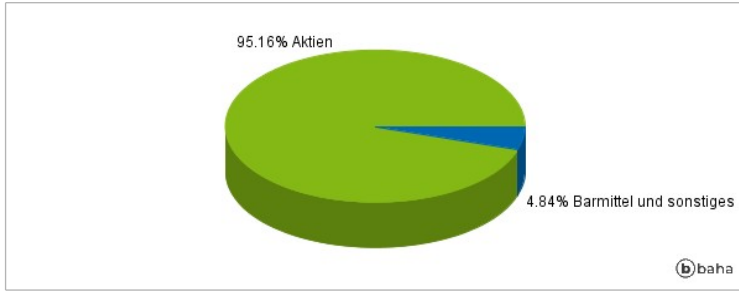
Strebt eine Wertsteigerung Ihrer Anlage (vorwiegend durch Kapitalwachstum) und eine Outperformance gegenüber der Benchmark über die empfohlene Haltedauer sowie gleichzeitig einen höheren ESG-Score als den der Benchmark an. Benchmark: MSCI World Index. Wird zur Bestimmung der finanziellen Outperformance und ESG-Outperformance und zur Risikoüberwachung verwendet. Portfoliobestände: Der Teilfonds wird aktiv verwaltet. Er investiert in Aktien von Unternehmen aus beliebigen Ländern weltweit, auch in aufstrebenden Märkten. Der Teilfonds kann nach dem Ermessen des Anlageverwalters Währungsrisiken auf Portfolioebene absichern oder auch nicht. Der Teilfonds nutzt Derivate, um verschiedene Risiken zu reduzieren (Hedging), das Portfolio effizienter zu verwalten und Engagements (long oder short) in verschiedenen Vermögenswerten, Märkten oder anderen Anlagemöglichkeiten wie Aktien und Devisen einzugehen. Bei der aktiven Verwaltung des Teilfonds verwendet der Anlageverwalter eine Kombination aus Markt- und Fundamentalanalysen, um Unternehmen zu identifizieren, die wahrscheinlich überdurchschnittliche Dividendenaussichten haben (Top-down- und Bottom-up-Ansatz). Der Teilfonds ist hauptsächlich in Emittenten der Benchmark engagiert. Die Verwaltung des Teilfonds erfolgt jedoch diskretionär und investiert auch in Emittenten, die nicht in der Benchmark enthalten sind. Der Teilfonds überwacht das Risikoengagement in Bezug auf die Benchmark. Es wird jedoch erwartet, dass das Ausmaß der Abweichung von der Benchmark erheblich ist. Der Teilfonds bewirbt ESG-Merkmale gemäß Artikel 8 der Offenlegungsverordnung.

## Kommentar:

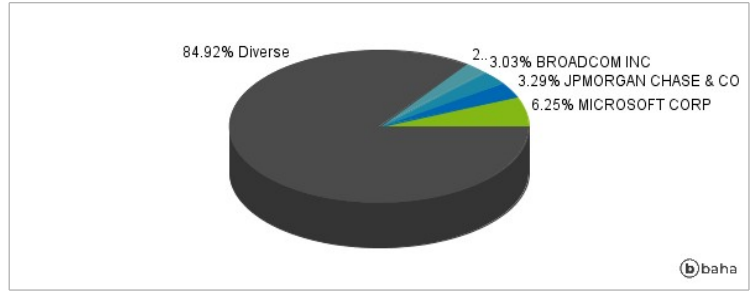
## Fondsspezifische Information

Im Rahmen der Anlagestrategie kann in wesentlichem Umfang in Derivate investiert werden. Aufgrund der Zusammensetzung des Fonds oder der verwendeten Managementtechniken weist der Fonds eine erhöhte Volatilität auf, d.h. die Anteilswerte sind auch innerhalb kurzer Zeiträume großen Schwankungen nach oben und nach unten ausgesetzt, wobei auch Kapitalverluste nicht ausgeschlossen werden können.

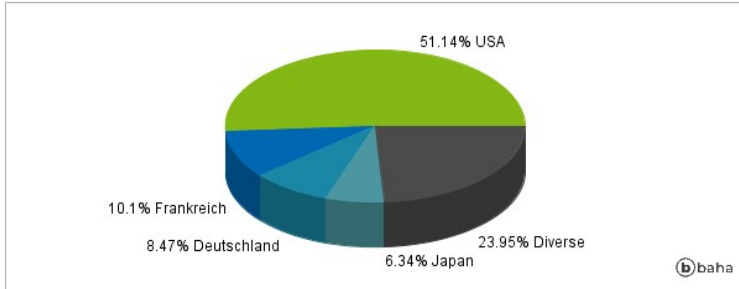
### Anlagearten



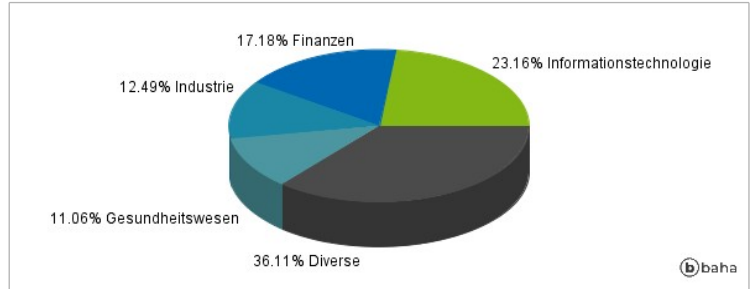
### Größte Positionen



### Länderverteilung



### Branchenverteilung



Historische Daten: 02/2025

Erstellt: 05.02.2025 08:45