

Fidelity Fd.-Gl.M.A.Gr.&Inc.Fd.Y Dis USD (LU2242648520)

KAG: FIL IM (LU)

ISIN: LU2242648520

Rücknahmepreis: 7,81 USD

Stand: 23.12.2024

Auflagedatum	23.06.21
Ausgabeaufschlag	-
Konditionsdetails auf www.bawag.at	
Fondsvolumen	102.68 Mio.
Ertragstyp	ausschüttend
Letzte Ausschüttung	keine
Anlageregion	weltweit
Fondstyp	Multiasset
Fondsmanager	George Efstathopoulos...
Kapitalanlagegesellschaft	
FIL IM (LU)	
Kärntner Straße 9	
Top 8 1010	
Österreich	
https://www.fidelity.at	



Wertentwicklung*		1J	3J p.a.	5J p.a.
Performance vor AGA		+6,32%	+0,32%	-
Performance nach max. AGA		+6,32%	+0,32%	-
Kennzahlen*		1J	3J	5J
Sharpe Ratio		0,52	-0,28	-
Volatilität		+6,87%	+8,72%	-

* Performanceergebnisse der Vergangenheit lassen keine Rückschlüsse auf die künftige Entwicklung zu.

Fondsstrategie

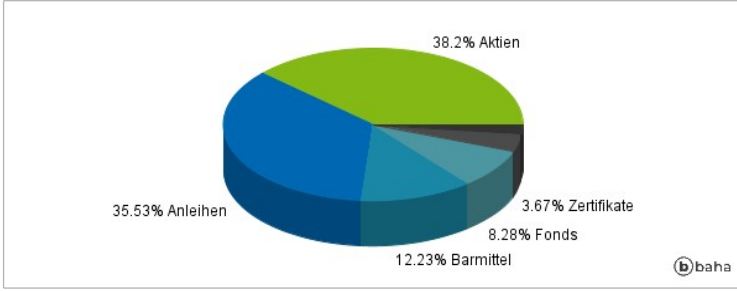
Der Teilfonds ist bestrebt, Erträge und mittel- bis langfristig Kapitalwachstum zu erzielen. Der Teilfonds investiert in eine Reihe von Anlageklassen, darunter in Schuldpapiere von Unternehmen und Staaten, Aktien, Immobilien, Infrastrukturwerte und Rohstoffe aus aller Welt, einschließlich Schwellenländern. Bei der aktiven Verwaltung des Teilfonds kombiniert der Investmentmanager makroökonomische, marktbezogene und fundamentale Unternehmensanalysen, um Anlagen, basierend auf ihren Ertragspotenzialen, flexibel über Anlageklassen und geografische Gebiete verteilen und so im Portfolio Kapitalwachstum und Erträge zu erzielen.

Kommentar:

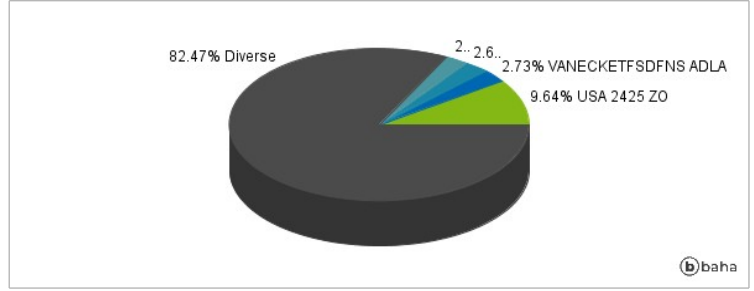
Fondsspezifische Information

Im Rahmen der Anlagestrategie kann in wesentlichem Umfang in Derivate investiert werden. Aufgrund der Zusammensetzung des Fonds oder der verwendeten Managementtechniken weist der Fonds eine erhöhte Volatilität auf, d.h. die Anteilswerte sind auch innerhalb kurzer Zeiträume großen Schwankungen nach oben und nach unten ausgesetzt, wobei auch Kapitalverluste nicht ausgeschlossen werden können. Die Fondsbestimmungen des Fidelity Fd.-Gl.M.A.Gr.&Inc.Fd.Y Dis USD wurden durch die FMA bewilligt. Der Fidelity Fd.-Gl.M.A.Gr.&Inc.Fd.Y Dis USD kann mehr als 35 % des Fondsvermögens in Wertpapiere/Geldmarktinstrumente folgender Emittenten investieren: die von einem Mitgliedstaat, dessen Gebietskörperschaften, einem von der CSSF zugelassenen Drittstaat (zum Zeitpunkt dieses Teilprospekts für die Schweiz die OECD-Staaten, Singapur und G20- Mitgliedstaaten) oder von internationalen Organismen öffentlich-rechtlichen Charakters, denen ein oder mehrere EUMitgliedstaaten angehören, begeben oder garantiert werden..

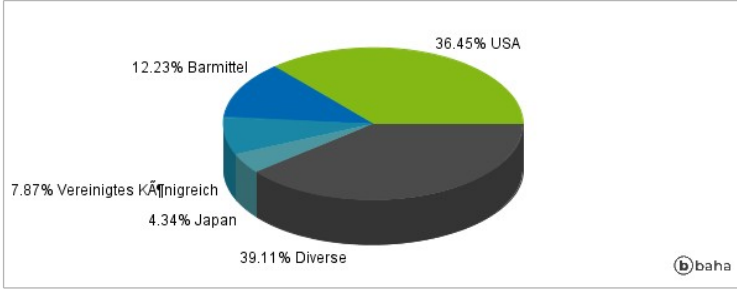
Anlagearten



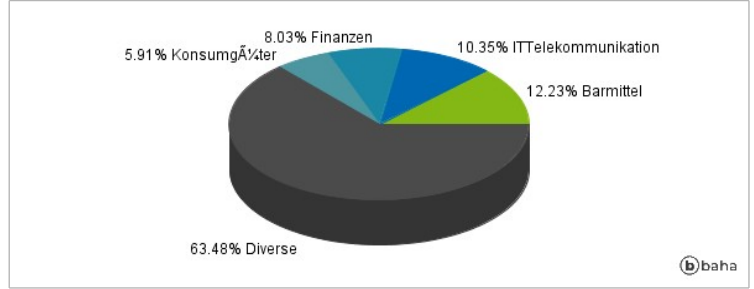
Größte Positionen



Länderverteilung



Branchenverteilung



Historische Daten: 12/2024

Erstellt: 25.12.2024 19:51