

Amundi Fds.Em.Mkts.Loc.Cur.Bd.F2 (LUI880386203)

KAG: Amundi Luxembourg

ISIN: LUI880386203

Rücknahmepreis: 4,62 USD

Stand: 20.11.2024

Auflagedatum	14.06.19
Ausgabeaufschlag	-
Konditionsdetails auf www.bawag.at	
Fondsvolumen	680.50 Mio.
Ertragstyp	thesaurierend
Letzte Ausschüttung	keine
Anlageregion	Emerging Markets
Fondstyp	Anleihen Gemischt
Fondsmanager	n.a.



Kapitalanlagegesellschaft	
Amundi Luxembourg	
5 allée Scheffer	
L-2520 Luxembourg	
Luxemburg	
https://www.amundi.lu	

Wertentwicklung*		1J	3J p.a.	5J p.a.
Performance vor AGA		+2,55%	-1,10%	-1,78%
Performance nach max. AGA		+2,55%	-1,10%	-1,78%
Kennzahlen*		1J	3J	5J
Sharpe Ratio		-0,06	-0,47	-0,51
Volatilität		+7,19%	+8,80%	+9,40%

* Performanceergebnisse der Vergangenheit lassen keine Rückschlüsse auf die künftige Entwicklung zu.

Fondsstrategie

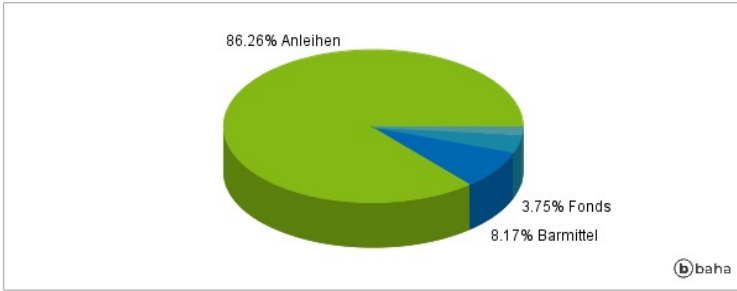
Strebt eine Wertsteigerung Ihrer Anlage (durch Erträge und Kapitalwachstum) über die empfohlene Haltedauer, eine Outperformance gegenüber der Benchmark und gleichzeitig einen höheren ESG-Score als den seines Anlageuniversums an. Der Teilfonds wird aktiv verwaltet. Er investiert hauptsächlich in Unternehmens- und Staatsanleihen, die auf Währungen von Schwellenländern lauten. Diese Anlagen können ein Rating unterhalb des Investment-Grade-Status aufweisen. Der Teilfonds kann das Währungsrisiko auf Portfolioebene nach Ermessen des Anlageverwalters absichern oder nicht. Der Teilfonds setzt Derivate ein, um verschiedene Risiken zu reduzieren (Hedging), das Portfolio effizienter zu verwalten und Engagements (long oder short) in verschiedenen Vermögenswerten, Märkten oder anderen Anlagemöglichkeiten wie Schuldtiteln, Zinssätzen und Devisen einzugehen.

Kommentar:

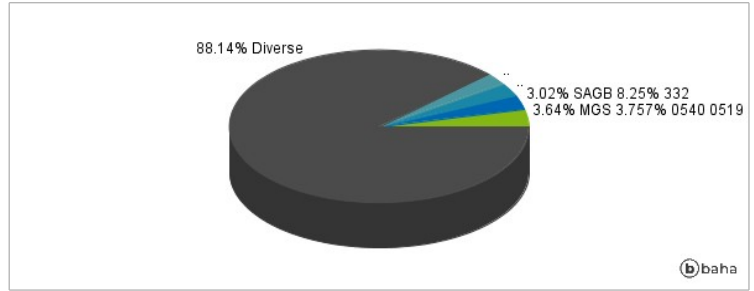
Fondsspezifische Information

Im Rahmen der Anlagestrategie kann in wesentlichem Umfang in Derivate investiert werden. Aufgrund der Zusammensetzung des Fonds oder der verwendeten Managementtechniken weist der Fonds eine erhöhte Volatilität auf, d.h. die Anteilswerte sind auch innerhalb kurzer Zeiträume großen Schwankungen nach oben und nach unten ausgesetzt, wobei auch Kapitalverluste nicht ausgeschlossen werden können.

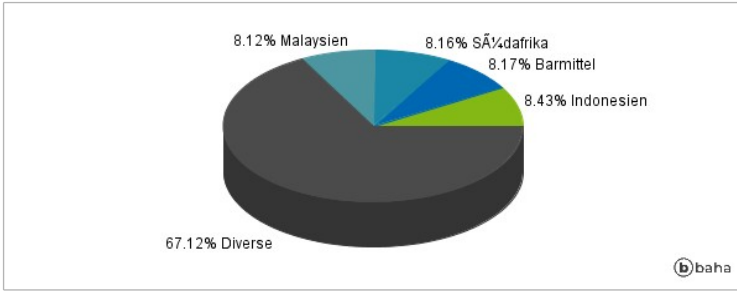
Anlagearten



Größte Positionen



Länderverteilung



Branchenverteilung



Historische Daten: 11/2024

Erstellt: 22.11.2024 04:05