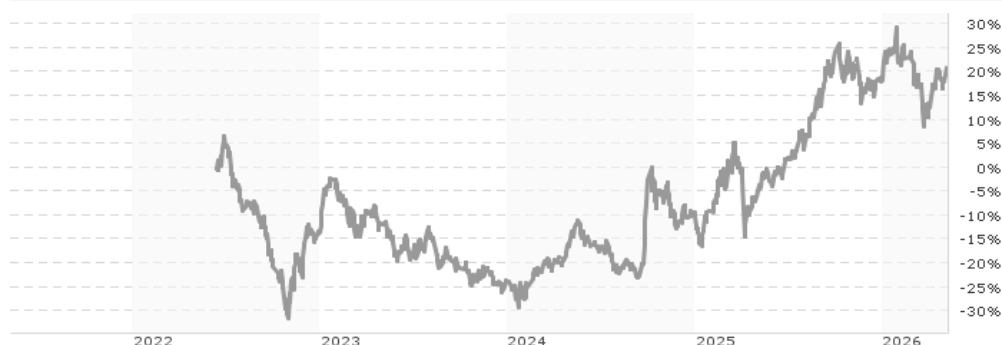


**AB SICAV I All China Equity Portfolio Class A / LU1808992512 / A3CQGT / AllianceBernstein LU**

<b>Aktuell 06.05.2026 <sup>1</sup></b>	<b>Region</b>	<b>Branche</b>	<b>Ausschüttungsart</b>	<b>Typ</b>
16,17 USD	China	enmix	thesaurierend	Aktienfonds



<b>Risikokennzahlen</b>							
SRI	1	2	3	4	5	6	7

<b>Jahresperformance</b>	
2025	+31,95%
2024	+17,15%
2023	-11,40%

Performanceergebnisse der Vergangenheit lassen keine Rückschlüsse auf die künftige Entwicklung zu.

<b>Stammdaten</b>		<b>Konditionen</b>		<b>Sonstige Kennzahlen</b>	
Fondart	Einzelfond	Ausgabeaufschlag	5,00%	Mindestveranlagung	EUR 2.000,00
Kategorie	Aktien	Managementgebühr	1,70%	Sparplan	Nein
Fondsunterkategorie	Branchenmix	Depotgebühr	0,50%	UCITS / OGAW	Ja
Ursprungsland	Luxemburg	Tilgungsgebühr	0,00%	Gewinnbeteiligung	0,00%
Tranchenvolumen	(06.05.2026) USD 22,54 Mio.	Sonstige lfd. Kosten (25.02.2026)	1,94%	Umschichtgebühr	-
Gesamt-Fondsvolumen	(06.05.2026) USD 74,04 Mio.	Transaktionskosten	0,79%	<b>Fondsgesellschaft</b>	
Auflegedatum	09.05.2018	AllianceBernstein LU			
KESSt-Meldefonds	Ja	2-4, rue Eugene Ruppert, 2453, Luxemburg			
Beginn des Geschäftsjahres	01.06.	Luxemburg			
Nachhaltigkeitsfondsart	-	<a href="https://www.alliancebernstein.com">https://www.alliancebernstein.com</a>			
Fondsmanager	John Lin, Kate Huang				
Thema	-				

Performance	1M	6M	YTD	1J	2J	3J	5J	seit Beginn
Performance	+3,59%	-1,10%	+1,95%	+25,06%	+39,04%	+36,11%	-	+20,85%
Performance p.a.	-	-	-	+25,06%	+17,91%	+10,83%	-	+4,98%
Performance p.a. nach max. AGA	-	-	-	+19,10%	+15,07%	+9,04%	-	+3,67%
Sharpe Ratio	3,11	-0,22	0,17	1,22	0,71	0,42	-	0,13
Volatilität	18,04%	19,86%	20,60%	18,74%	22,07%	20,63%	-	21,74%
Schlechtester Monat	-	-9,91%	-9,91%	-9,91%	-9,91%	-9,91%	-	-13,91%
Bester Monat	-	+6,75%	+6,75%	+8,61%	+21,74%	+21,74%	-	+22,05%
Maximaler Verlust	-3,41%	-16,00%	-16,00%	-16,00%	-18,65%	-20,20%	-	-35,85%

<b>Vertriebszulassung</b>	
Österreich, Deutschland, Schweiz;	

1. Wichtiger Hinweis zum Aktualisierungsstand: Das angegebene Datum bezieht sich ausschließlich auf die Berechnung des NAV.

RISIKOHINWEISE: Die Informationen auf dieser Seite dienen ausschließlich zu Informationszwecken und sollten weder als Verkaufsangebot noch als Aufforderung zum Kauf des Wertpapiere oder einer Empfehlung zugunsten des Wertpapiere verstanden werden. Die baha GmbH und die BAWAG P.S.K. Bank für Arbeit und Wirtschaft und Österreichische Postsparkasse Aktiengesellschaft übernehmen trotz sorgfältigster Recherche keinerlei Haftung für die Richtigkeit der angegebenen Daten.  
 Factsheet erstellt von: www.baha.com am 07.05.2026 08:16

## AB SICAV I All China Equity Portfolio Class A / LU1808992512 / A3CQGT / AllianceBernstein LU

### Investmentstrategie

Unter normalen Marktbedingungen investiert das Portfolio in der Regel in Aktien von Unternehmen, die in China gegründet wurden, einen wesentlichen Teil ihrer Geschäftstätigkeit in China ausüben oder von den Entwicklungen in China beeinflusst werden. Diese Unternehmen können jedwede Marktkapitalisierung aufweisen und aus jeder Branche stammen. Das Portfolio kann in alle Märkte investieren, an denen diese Aktien gehandelt werden, z. B. in die Märkte des China-Connect-Programms für chinesische A- Aktien und die Offshore-Aktienmärkte für H-Aktien sowie andere Offshore- Aktienmärkte. Der Anlageverwalter ist bestrebt, Wertpapiere auszuwählen, die seiner Ansicht nach angemessene Bewertungen aufweisen und attraktive Renditen für die Aktionäre bieten. Das Portfolio kann in China auch über das QFI-Schema investieren. Das Portfolio kann ein Engagement in jedweder Währung aufweisen.

### Fondsspezifische Informationen

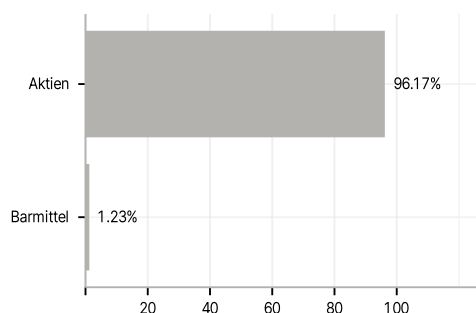
Im Rahmen der Anlagestrategie kann in wesentlichem Umfang in Derivate investiert werden. Die Fondsbestimmungen des AB SICAV I All China Equity Portfolio Class A wurden durch die FMA bewilligt. Der AB SICAV I All China Equity Portfolio Class A kann mehr als 35 % des Fondsvermögens in Wertpapiere/ Geldmarktinstrumente folgender Emittenten investieren: the securities are issued by a European State, its local authorities or agencies, a member state of the OECD or of the G20, Singapore or a public international body to which one or more European State belongs.

### Investmentziel

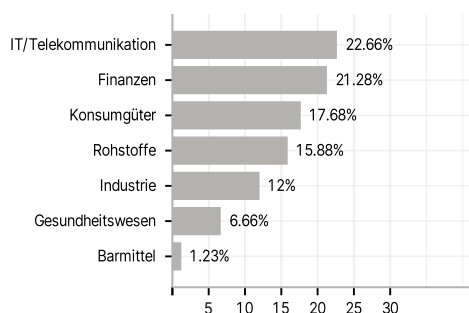
Das Ziel des Portfolios ist es, den Wert Ihrer Anlage mithilfe von Kapitalwachstum über einen längeren Zeitraum zu steigern.

### Veranlagungsstruktur

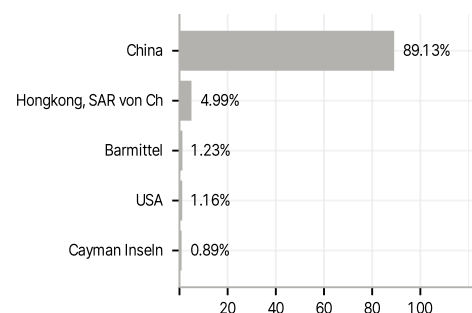
#### Anlagearten



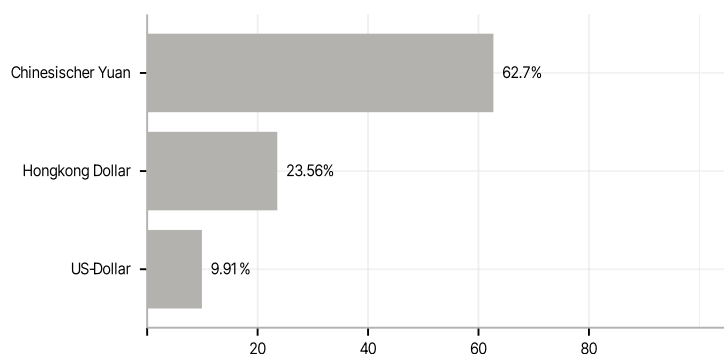
#### Branchen



#### Länder



#### Währungen



#### Größte Positionen

