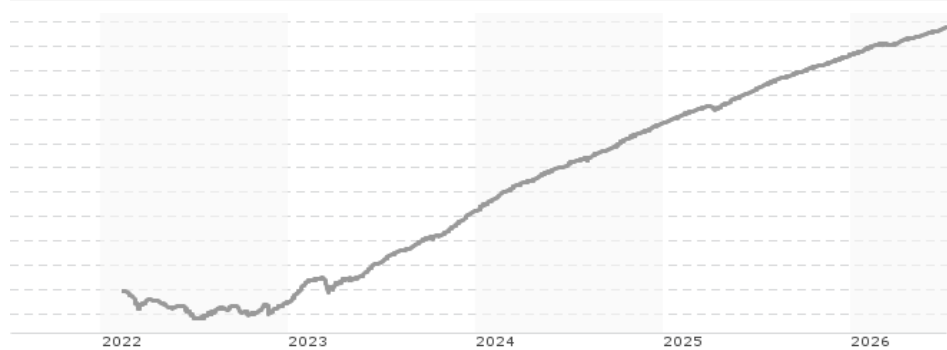


Allianz Global Floating Rate Notes Plus - RT10 (H2-GBP) - GBP / LU1859410430 / A2JQ6D / Allianz GI.Investors

| Aktuell 07.07.2026 ¹ | Region | Branche | Ausschüttungsart | Typ |
|---------------------------------|----------|----------------------|------------------|-------------|
| 124,72 GBP | weltweit | Anleihen Unternehmen | thesaurierend | Rentenfonds |



| Risikokennzahlen | |
|-------------------|---------------|
| SRI | 1 2 3 4 5 6 7 |
| Jahresperformance | |
| 2025 | +4,89% |
| 2024 | +6,80% |
| 2023 | +7,54% |

Performanceergebnisse der Vergangenheit lassen keine Rückschlüsse auf die künftige Entwicklung zu.

| Stammdaten | | Konditionen | | Sonstige Kennzahlen | |
|----------------------------|---|-----------------------------------|-------|---|-------------|
| Fondart | Einzelfond | Ausgabeaufschlag | 0,00% | Mindestveranlagung | EUR 100.000 |
| Kategorie | Anleihen | Managementgebühr | 0,21% | Sparplan | |
| Fondsunterkategorie | Anleihen Unternehmen | Depotgebühr | - | UCITS / OGAW | |
| Ursprungsland | Luxemburg | Tilgungsgebühr | 0,00% | Gewinnbeteiligung | |
| Tranchenvolumen | (07.07.2026) EUR 56124,470 | Sonstige lfd. Kosten (28.03.2025) | 0,26% | Umschichtgebühr | |
| Gesamt-Fondsvolumen | (07.07.2026) EUR 1,81 Mrd. | Transaktionskosten | 0,00% | Fondsgesellschaft | |
| Auflegedatum | 08.08.2018 | | | Allianz GI.Investors | |
| KESSt-Meldefonds | Ja | | | Bockenheimer Landstraße 42-44, 60323, Frankfurt a.M. | |
| Beginn des Geschäftsjahres | 01.10. | | | Deutschland | |
| Nachhaltigkeitsfondsart | - | | | https://www.allianz.com | |
| Fondsmanager | SLOPER Oliver PAPPO Carl | | | | |
| | System.Linq.Enumerable+EnumerablePartition`1[System.Char].. | | | | |
| Thema | - | | | | |

| Performance | 1M | 6M | YTD | 1J | 2J | 3J | 5J | seit Beginn |
|--------------------------------|--------|--------|--------|--------|--------|---------|--------|-------------|
| Performance | +0,31% | +1,79% | +1,86% | +4,20% | +9,94% | +18,61% | - | +21,61% |
| Performance p.a. | - | - | - | +4,20% | +4,86% | +5,85% | - | +4,55% |
| Performance p.a. nach max. AGA | - | - | - | +4,20% | +4,85% | +5,85% | - | +4,55% |
| Sharpe Ratio | 4,72 | 2,88 | 2,92 | 4,70 | 5,29 | 6,31 | - | 2,45 |
| Volatilität | 0,36% | 0,46% | 0,45% | 0,40% | 0,48% | 0,56% | - | 0,91% |
| Schlechtester Monat | - | -0,02% | -0,02% | -0,02% | -0,02% | -0,02% | -0,98% | -0,98% |
| Bester Monat | - | +0,42% | +0,42% | +0,57% | +0,71% | +0,95% | +1,34% | +1,34% |
| Maximaler Verlust | -0,02% | -0,16% | -0,16% | -0,16% | -0,34% | -0,34% | - | -2,30% |

Vertriebszulassung
Österreich, Deutschland, Schweiz;

1. Wichtiger Hinweis zum Aktualisierungsstand: Das angegebene Datum bezieht sich ausschließlich auf die Berechnung des NAV.

RISIKOHINWEISE: Die Informationen auf dieser Seite dienen ausschließlich zu Informationszwecken und sollten weder als Verkaufsangebot noch als Aufforderung zum Kauf des Wertpapiers oder einer Empfehlung zugunsten des Wertpapiers verstanden werden. Die baha GmbH und die BAWAG P.S.K. Bank für Arbeit und Wirtschaft und Österreichische Postsparkasse Aktiengesellschaft übernehmen trotz sorgfältigster Recherche keinerlei Haftung für die Richtigkeit der angegebenen Daten.
Factsheet erstellt von: www.baha.com am 08.07.2026 07:27

Allianz Global Floating Rate Notes Plus - RT10 (H2-GBP) - GBP / LU1859410430 / A2JQ6D / Allianz GI.Investors

Investmentstrategie

Das Teilfondsvermögen wird im Einklang mit ökologischen/sozialen Merkmalen investiert. Min. 51 % des Teilfondsvermögens werden entsprechend dem Anlageziel in globale Floating Rate Notes investiert. Max. 49 % des Teilfondsvermögens dürfen in andere als die im Anlageziel beschriebenen Anleihen investiert werden. Max. 30 % des Teilfondsvermögens dürfen in Anleihen investiert werden, die zum Zeitpunkt des Erwerbs über ein Rating von BB+ oder niedriger verfügen. Max. 30 % des Teilfondsvermögens dürfen in Schwellenmärkte investiert werden. Wir können bis zu 25 % des Teilfondsvermögens in ABS/MBS investieren. Max. 10 % des Teilfondsvermögens dürfen in CoCo-Bonds investiert werden. Max. 10 % des Teilfondsvermögens dürfen in UCITS und/oder UCI investiert werden. Max. 5 % des Teilfondsvermögens dürfen in Anleihen investiert werden, die kein Rating von einer oder mehreren Ratingagenturen haben. Das Teilfondsvermögen darf zum Zwecke des effizienten Portfoliomanagements und zu Absicherungszwecken in Derivate investiert werden. Das Bruttoengagement (Long-Positionen plus Short-Positionen), das sich aus dem Einsatz von Derivaten ergibt (mit Ausnahme des Einsatzes von Devisentermingeschäften), darf max. 100 % des Nettoinventarwerts (NIW) des Teilfonds betragen.

Fondsspezifische Informationen

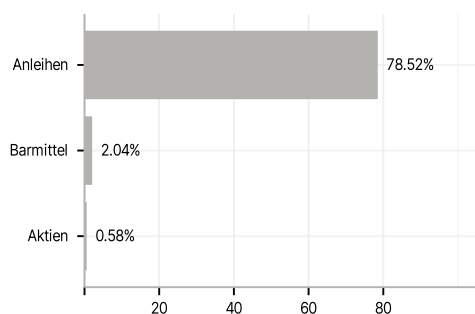
Im Rahmen der Anlagestrategie kann in wesentlichem Umfang in Derivate investiert werden. Die Fondsbestimmungen des Allianz Global Floating Rate Notes Plus - RT10 (H2-GBP) - GBP wurden durch die FMA bewilligt. Der Allianz Global Floating Rate Notes Plus - RT10 (H2-GBP) - GBP kann mehr als 35 % des Fondsvermögens in Wertpapiere/Geldmarktinstrumente folgender Emittenten investieren: von der Europäischen Union, der Europäischen Zentralbank, einem Mitgliedstaat der EU oder seinen Gebietskörperschaften, von einem OECD-Mitgliedstaat oder von internationalen Organismen öffentlich-rechtlichen Charakters, denen ein oder mehrere Mitgliedstaaten der EU angehören, oder von anderen Staaten, die nicht Mitglied der EU sind, von der CSSF jedoch offiziell akzeptiert werden, begeben werden oder garantiert sind (zum Datum dieses Verkaufsprospekts werden die folgenden Staaten von der CSSF akzeptiert: Die Sonderverwaltungsregion Hongkong, die Volksrepublik China, die Föderative Republik Brasilien, die Republik Indien, die Republik Indonesien, die Russische Föderation, die Republik Südafrika, die Republik Singapur).

Investmentziel

Der Teilfonds beabsichtigt, über ein globales Universum von Floating Rate Notes Erträge zu erzielen. Der Teilfonds strebt Potenzial für langfristiges Kapitalwachstum im Einklang mit ökologischen/sozialen Merkmalen an.

Veranlagungsstruktur

Anlagearten



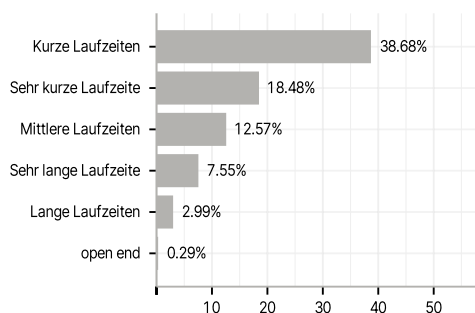
Emittenten



Länder



Laufzeiten



Währungen



Größte Positionen

