Nordea 1 - Global Stable Equity Fund - BI - SEK / LU1005843955 / A12EXF / Nordea Inv. Funds

Aktuell 01.08.2025 [1]	Region	Branche	Ausschüttungsart	Typ
412,97 SEK	weltweit	enmix	thesaurierend	Aktienfonds

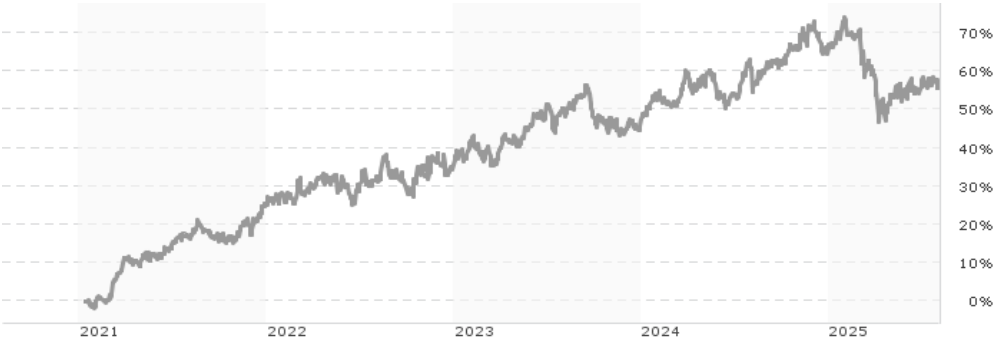

Performanceergebnisse der Vergangenheit lassen keine Rückschlüsse auf die künftige Entwicklung zu.

Risikokennzahlen							
SRI	1	2	3	**4**	5	6	7

Jahresperformance	
2024	+13,88%
2023	+8,27%
2022	+7,26%
2021	+25,53%

Stammdaten	
Fondart	Einzelfond
Kategorie	Aktien
Fondsunterkategorie	Branchenmix
Ursprungsland	Luxemburg
Tranchenvolumen	(01.08.2025) EUR 682,41 Mio.
Gesamt-Fondsvolumen	(01.08.2025) EUR 1,98 Mrd.
Auflagedatum	05.11.2014
KESt-Meldefonds	Nein
Beginn des Geschäftsjahres	01.01.
Nachhaltigkeitsfondsart	-
Fondsmanager	Claus Vorm & Robert Naess
Thema	-

Konditionen	
Ausgabeaufschlag	0,00%
Managementgebühr	0,85%
Depotgebühr	-
Tilgungsgebühr	0,00%
Sonstige lfd. Kosten	(12.03.2025) 1,04%
Transaktionskosten	0,16%

Sonstige Kennzahlen	
Mindestveranlagung	EUR 75.000,00
Sparplan	Nein
UCITS / OGAW	Ja
Gewinnbeteiligung	0,00%
Umschichtgebühr	-

Fondsgesellschaft

Nordea Inv. Funds
562, Rue de Neudorf, 2017, Luxembourg
Luxemburg
https://www.nordea.lu

Performance	1M	6M	YTD	1J	2J	3J	5J	seit Beginn
Performance	-0,30%	-10,28%	-6,22%	-3,69%	+3,30%	+18,10%	-	+55,68%
Performance p.a.	-	-	-	-3,69%	+1,63%	+5,70%	-	+10,22%
Performance p.a. nach max. AGA	-0,30%	-10,28%	-6,22%	-3,69%	+1,63%	+5,70%	-	+10,22%
Sharpe Ratio	-0,60	-1,30	-0,78	-0,40	-0,03	0,29	-	0,68
Volatilität	9,28%	16,75%	15,89%	14,40%	12,29%	12,85%	-	12,15%
Schlechtester Monat	-	-6,87%	-6,87%	-6,87%	-6,87%	-6,87%	-6,87%	-6,87%
Bester Monat	-	+1,96%	+4,90%	+4,90%	+5,78%	+5,78%	+10,84%	+10,84%
Maximaler Verlust	-1,87%	-15,30%	-15,60%	-15,60%	-15,60%	-15,60%	-	-15,60%

Vertriebszulassung

Österreich, Deutschland, Schweiz, Luxemburg, Tschechien;

1. Wichtiger Hinweis zum Aktualisierungsstand: Das angegebene Datum bezieht sich ausschließlich auf die Berechnung des NAV.

RISIKOHINWEISE: Die Informationen auf dieser Seite dienen ausschließlich zu Informationszwecken und sollten weder als Verkaufsangebot noch als Aufforderung zum Kauf des Wertpapieres oder einer Empfehlung zugunsten des Wertpapieres verstanden werden. Die baha GmbH und die BAWAG P.S.K. Bank für Arbeit und Wirtschaft und Österreichische Postsparkasse Aktiengesellschaft übernehmen trotz sorgfältigster Recherche keinerlei Haftung für die Richtigkeit der angegebenen Daten.
Factsheet erstellt von: www.baha.com am 04.08.2025 03:54

Nordea 1 - Global Stable Equity Fund - BI - SEK / LU1005843955 / A12EXF / Nordea Inv. Funds

Investmentstrategie

Der Fonds investiert vorwiegend in Aktien von Unternehmen weltweit. Insbesondere legt der Fonds mindestens 75% seines Gesamtvermögens in Aktien und aktienähnlichen Wertpapieren an. Der Fonds wird (über Anlagen oder Barmittel) in anderen Währungen als der Basiswährung engagiert sein.

Fondsspezifische Informationen

Im Rahmen der Anlagestrategie kann in wesentlichem Umfang in Derivate investiert werden.

Investmentziel

Der Fonds strebt langfristiges Kapitalwachstum für seine Anteilsinhaber an. Das Managementteam wählt bei der aktiven Verwaltung des Fondsportfolios Unternehmen aus, die seiner Ansicht nach überdurchschnittliche Wachstumsaussichten und Anlagemerkmale bieten.

Veranlagungsstruktur

Anlagearten

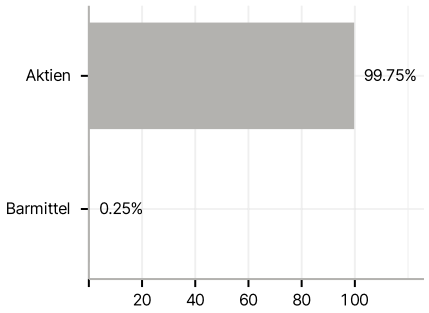

Branchen

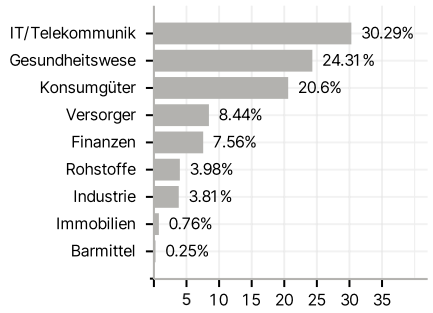

Länder

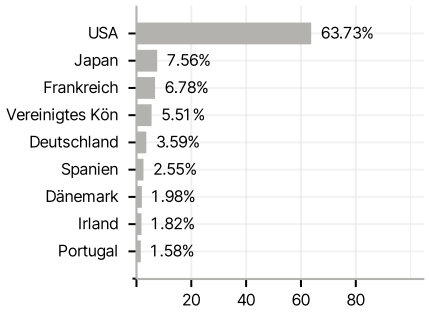

Währungen

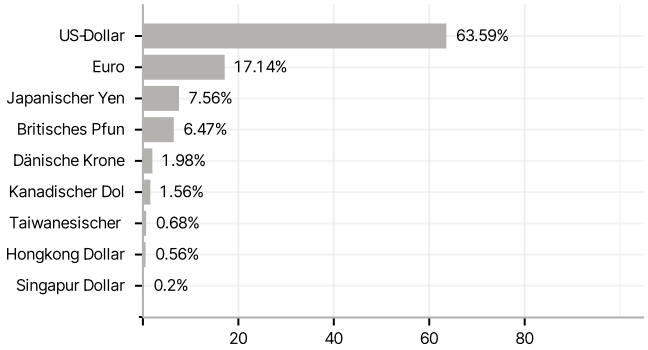

Größte Positionen

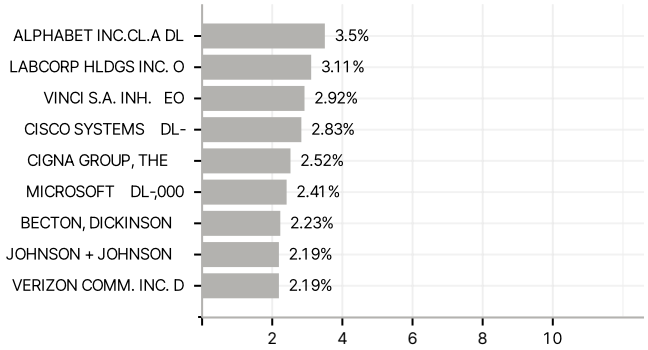

RISIKOHINWEISE: Die Informationen auf dieser Seite dienen ausschließlich zu Informationszwecken und sollten weder als Verkaufsangebot noch als Aufforderung zum Kauf des Wertpapieres oder einer Empfehlung zugunsten des Wertpapieres verstanden werden. Die baha GmbH und die BAWAG P.S.K. Bank für Arbeit und Wirtschaft und Österreichische Postsparkasse Aktiengesellschaft übernehmen trotz sorgfältigster Recherche keinerlei Haftung für die Richtigkeit der angegebenen Daten.
Factsheet erstellt von: www.baha.com am 04.08.2025 03:54