Alken Fund Continental Europe SGB1 GBP / LU1696658696 / A2JK2Q / AFFM

Aktuell 04.12.2025 [1]	LandRegion	Branche	Ausschüttungsart	Typ
227,47 GBP		enmix	thesaurierend	Aktienfonds

Performanceergebnisse der Vergangenheit lassen keine Rückschlüsse auf die künftige Entwicklung zu.

Risikokennzahlen							
SRI	1	2	3	**4**	5	6	7

Jahresperformance	
2024	+3,44%
2023	+13,37%
2022	+11,96%
2021	+14,52%
2020	-2,20%

Stammdaten	
Fondart	Einzelfond
Kategorie	Aktien
Fondsunterkategorie	Branchenmix
Ursprungsland	Luxemburg
Tranchenvolumen	(03.12.2025) EUR 18,89 Mio.
Gesamt-Fondsvolumen	(04.12.2025) EUR 69,47 Mio.
Auflagedatum	31.10.2017
KESt-Meldefonds	Ja
Beginn des Geschäftsjahres	01.01.
Nachhaltigkeitsfondsart	-
Fondsmanager	Nicolas Walewski, Marc Festa
Thema	-

Konditionen	
Ausgabeaufschlag	3,00%
Managementgebühr	0,75%
Depotgebühr	-
Tilgungsgebühr	3,00%
Sonstige lfd. Kosten	(30.09.2025) 1,13%
Transaktionskosten	0,22%

Sonstige Kennzahlen	
Mindestveranlagung	-
Sparplan	Nein
UCITS / OGAW	Ja
Gewinnbeteiligung	10,00%
Umschichtgebühr	1,00%

Fondsgesellschaft

AFFM
3, Boulevard Royal, 2449, Luxembourg
Luxemburg
http://www.alken-lux.lu

Performance	1M	6M	YTD	1J	2J	3J	5J	seit Beginn
Performance	-0,42%	+14,82%	+62,76%	+68,28%	+76,70%	+92,87%	+147,63%	+125,17%
Performance p.a.	-	-	-	+68,28%	+32,88%	+24,48%	+19,87%	+10,55%
Performance p.a. nach max. AGA	-	-	-	+63,38%	+30,98%	+23,26%	+19,18%	+10,14%
Sharpe Ratio	-0,52	2,45	4,11	4,11	2,10	1,48	1,11	0,49
Volatilität	13,42%	12,13%	16,33%	16,10%	14,69%	15,21%	16,11%	17,50%
Schlechtester Monat	-	-0,99%	-0,99%	-0,99%	-7,35%	-7,35%	-9,45%	-16,18%
Bester Monat	-	+6,81%	+11,15%	+11,15%	+11,15%	+11,15%	+11,15%	+12,62%
Maximaler Verlust	-3,99%	-5,50%	-12,76%	-12,76%	-12,76%	-15,90%	-18,24%	-36,97%

Vertriebszulassung

Österreich, Deutschland, Schweiz, Luxemburg;

1. Wichtiger Hinweis zum Aktualisierungsstand: Das angegebene Datum bezieht sich ausschließlich auf die Berechnung des NAV.

RISIKOHINWEISE: Die Informationen auf dieser Seite dienen ausschließlich zu Informationszwecken und sollten weder als Verkaufsangebot noch als Aufforderung zum Kauf des Wertpapieres oder einer Empfehlung zugunsten des Wertpapieres verstanden werden. Die baha GmbH und die BAWAG P.S.K. Bank für Arbeit und Wirtschaft und Österreichische Postsparkasse Aktiengesellschaft übernehmen trotz sorgfältigster Recherche keinerlei Haftung für die Richtigkeit der angegebenen Daten.
Factsheet erstellt von: www.baha.com am 06.12.2025 10:39

Alken Fund Continental Europe SGB1 GBP / LU1696658696 / A2JK2Q / AFFM

Investmentstrategie

Der Teilfonds kann (durch Anlagen oder Barmittel) neben der Basiswährung auch in anderen Währungen engagiert sein. Der Teilfonds kann komplexe Finanzinstrumente ("Derivate") wie Futures, Optionen, Termingeschäfte und Swaps verwenden, um die Verwaltung Ihres Portfolios zu optimieren oder dessen Wert vor ungünstigen Bewegungen auf den Finanzmärkten zu schützen. Derivate sind Finanzinstrumente, deren Wert sich aus dem Wert eines zugrunde liegenden Vermögenswerts ableitet. Der Einsatz von Derivaten ist weder kosten- noch risikolos.

Fondsspezifische Informationen

Im Rahmen der Anlagestrategie kann überwiegend in Einlagen investiert werden. Im Rahmen der Anlagestrategie kann in wesentlichem Umfang in Derivate investiert werden. Die Fondsbestimmungen des Alken Fund Continental Europe SGB1 GBP wurden durch die FMA bewilligt. Der Alken Fund Continental Europe SGB1 GBP kann mehr als 35 % des Fondsvermögens in Wertpapiere/Geldmarktinstrumente folgender Emittenten investieren: by a Member State, by its local authorities or by any OECD member state, or by public international bodies of which one or more Member States are members.

Investmentziel

Wir sind bestrebt, Ihnen einen langfristigen Kapitalzuwachs zu bieten. Wir treffen Anlageentscheidungen auf der Grundlage unserer Analyse der Finanzdaten und Managementbedingungen der Gesellschaften. Diese Analyse ermöglicht es uns, Gesellschaften zu kaufen, von denen ein Wertzuwachs zu erwarten ist, oder Gesellschaften, deren Aktienkurs im Vergleich zum intrinsischen Wert unterbewertet ist.

Veranlagungsstruktur

Anlagearten

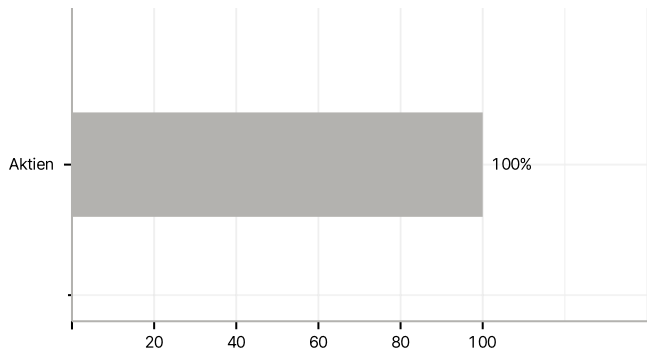

Branchen

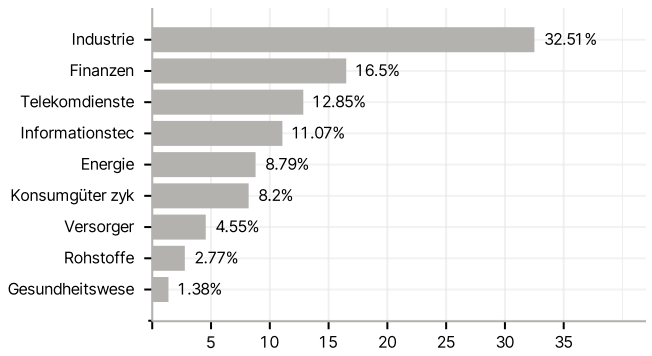

Länder

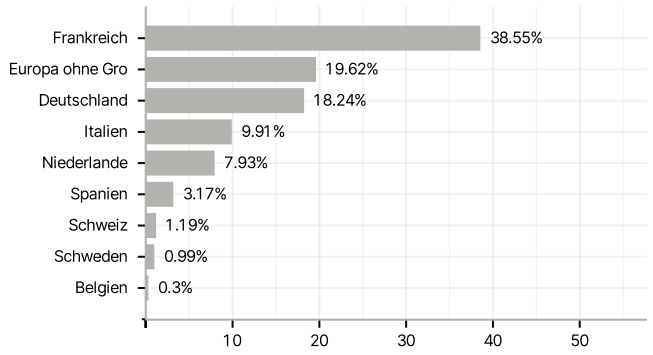

Größte Positionen

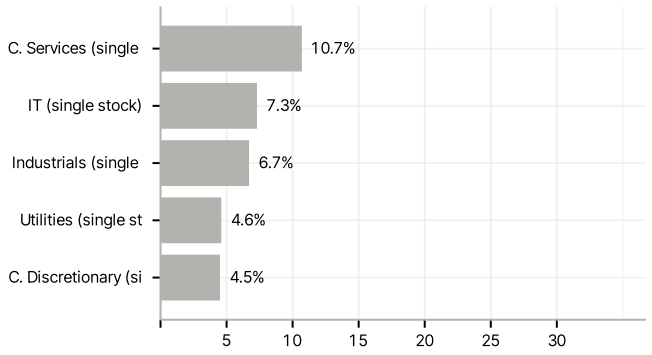

RISIKOHINWEISE: Die Informationen auf dieser Seite dienen ausschließlich zu Informationszwecken und sollten weder als Verkaufsangebot noch als Aufforderung zum Kauf des Wertpapieres oder einer Empfehlung zugunsten des Wertpapieres verstanden werden. Die baha GmbH und die BAWAG P.S.K. Bank für Arbeit und Wirtschaft und Österreichische Postsparkasse Aktiengesellschaft übernehmen trotz sorgfältigster Recherche keinerlei Haftung für die Richtigkeit der angegebenen Daten.
Factsheet erstellt von: www.baha.com am 06.12.2025 10:39