

Martin Currie UK Equity Inc.Fd.A Ydis (LU2213481331)

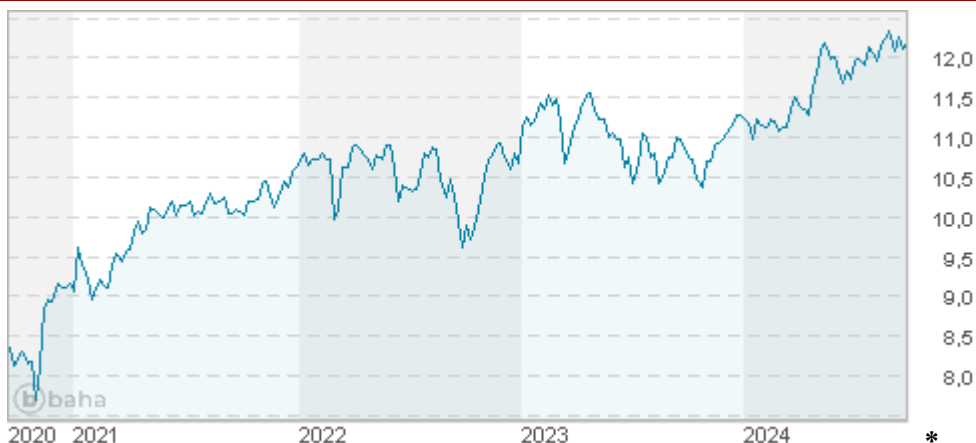
KAG: Franklin Templeton

ISIN: LU2213481331

Rücknahmepreis: 12,22 GBP

Stand: 27.09.2024

Auflagedatum	14.09.20
Ausgabeaufschlag	5,75%
Konditionsdetails auf www.bawag.at	
Fondsvolumen	-
Ertragstyp	ausschüttend
Letzte Ausschüttung	keine
Anlageregion	Vereinigtes Königreich
Fondstyp	Branchenmix
Fondsmanager	Ben Russon, Will Bradwell...
Kapitalanlagegesellschaft	
Franklin Templeton	
Schottenring 16	
2.OG 1010	
Österreich	
https://www.franklintempleton.at	



Wertentwicklung*		1J	3J p.a.	5J p.a.
Performance	vor AGA	+12,49%	+6,50%	-
Performance	nach max. AGA	+6,38%	+4,54%	-
Kennzahlen*		1J	3J	5J
Sharpe Ratio		0,94	0,25	-
Volatilität		+9,75%	+12,58%	-

* Performanceergebnisse der Vergangenheit lassen keine Rückschlüsse auf die künftige Entwicklung zu.

Fondsstrategie

Der Fonds ist bestrebt, Erträge zu generieren, die höher sind als diejenigen des FTSE All-Share Index, zusammen mit einem Zuwachs seiner Anlagen über einen Zeitraum von drei bis fünf Jahren nach Abzug aller Gebühren und Kosten. Es besteht keine Garantie, dass der Fonds sein Renditeziel erreichen wird.

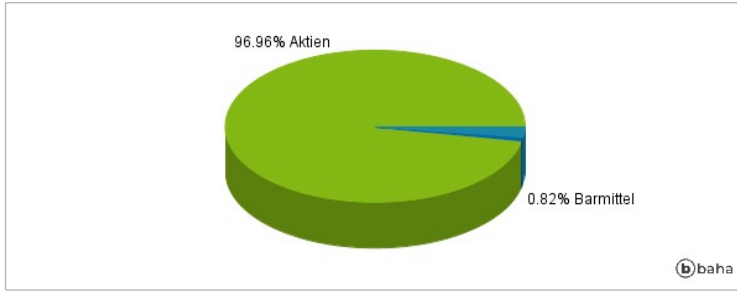
Der Fonds investiert vornehmlich in Aktien von Large-Cap-Unternehmen, die im Vereinigten Königreich ihren Firmensitz haben, dort domiziliert sind oder dort ihre hauptsächliche Geschäftstätigkeit ausüben. Der Fonds investiert üblicherweise in Unternehmen, die im FTSE All-Share Index geführt werden, aber AnlageverwalterInnen verfüge über einen weiten Ermessensspielraum, um von den Wertpapieren und Gewichtungen des FTSE All-Share Index sogar erheblich abzuweichen.

Kommentar:

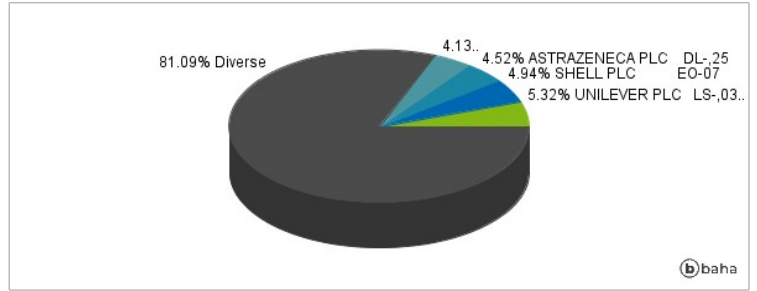
Fondsspezifische Information

Im Rahmen der Anlagestrategie kann in wesentlichem Umfang in Derivate investiert werden. Die Fondsbestimmungen des Martin Currie UK Equity Inc.Fd.A Ydis wurden durch die FMA bewilligt. Der Martin Currie UK Equity Inc.Fd.A Ydis kann mehr als 35 % des Fondsvermögens in Wertpapiere/Geldmarktinstrumente folgender Emittenten investieren: EU Member State, its local authorities, or public international bodies of which one or more EU Member States are members, by any other State of the OECD, by Singapore or any member state of the G20.

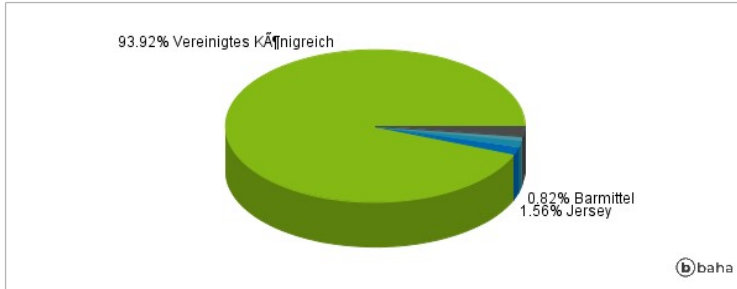
Anlagearten



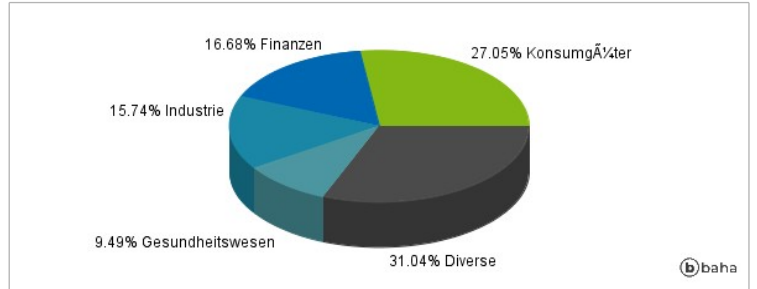
Größte Positionen



Länderverteilung



Branchenverteilung



Historische Daten: 09/2024

Erstellt: 30.09.2024 16:33