

F.Biotechnology Dis.Fd.N-HI PLN (LU2251237215)

KAG: Franklin Templeton

ISIN: LU2251237215

Rücknahmepreis: 10,68 PLN

Stand: 18.09.2024

Auflagedatum	12.11.20
Ausgabeaufschlag	3,00%
Konditionsdetails auf www.bawag.at	
Fondsvolumen	6,327.28 Mio.
Ertragstyp	thesaurierend
Letzte Ausschüttung	keine
Anlageregion	weltweit
Fondstyp	Biotechnologie
Fondsmanager	Evan McCulloch, Wendy...
Kapitalanlagegesellschaft	
Franklin Templeton	
Schottenring 16	
2.OG 1010	
Österreich	
https://www.franklintempleton.at	



Wertentwicklung*		1J	3J p.a.	5J p.a.
Performance	vor AGA	+33,39%	-	-
Performance	nach max. AGA	+29,51%	-	-
Kennzahlen*		1J	3J	5J
Sharpe Ratio		1,52	-	-
Volatilität		+19,70%	-	-

* Performanceergebnisse der Vergangenheit lassen keine Rückschlüsse auf die künftige Entwicklung zu.

Fondsstrategie

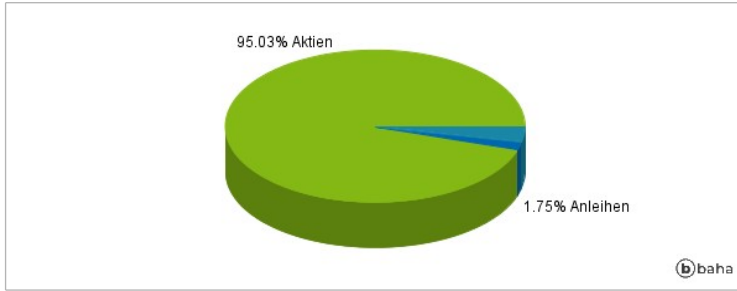
Der Franklin Biotechnology Discovery Fund (der "Fonds") ist bestrebt, den Wert seiner Anlagen mittel- bis langfristig zu steigern. Der Fonds verfolgt eine aktiv verwaltete Anlagestrategie und investiert vornehmlich in Aktien, die von Biotechnologie-Unternehmen beliebiger Größe mit Sitz in den USA und anderen Ländern ausgegeben werden. Der Fonds kann in geringerem Umfang investieren in Schuldtitel von höherer Qualität, die von Unternehmen ausgegeben werden. Als Biotechnologie-Unternehmen ist ein Unternehmen zu verstehen, das mindestens 50 % seines Gewinns durch Tätigkeiten wie Forschung, Entwicklung, Herstellung und Vertrieb verschiedener biotechnologischer oder biomedizinischer Produkte bzw. entsprechende Dienstleistungen und Verfahren erzielt oder auf derartige Tätigkeiten ausgerichtet ist. Der Fonds ist normalerweise stärker in den USA als in einem anderen Land investiert.

Kommentar:

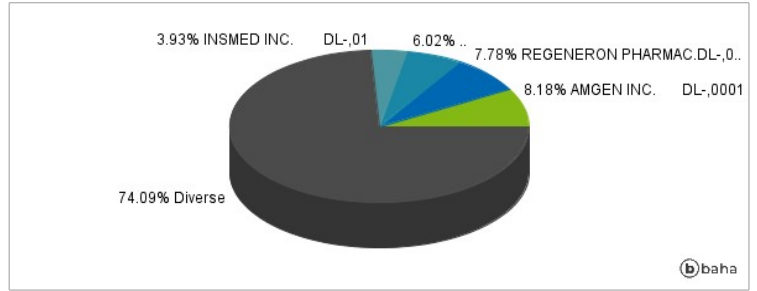
Fondsspezifische Information

Im Rahmen der Anlagestrategie kann in wesentlichem Umfang in Derivate investiert werden. Die Fondsbestimmungen des F.Biotechnology Dis.Fd.N-HI PLN wurden durch die FMA bewilligt. Der F.Biotechnology Dis.Fd.N-HI PLN kann mehr als 35 % des Fondsvermögens in Wertpapiere/Geldmarktinstrumente folgender Emittenten investieren: EU Member State, its local authorities, or public international bodies of which one or more EU Member States are members, by any other State of the OECD, by Singapore or any member state of the G20.

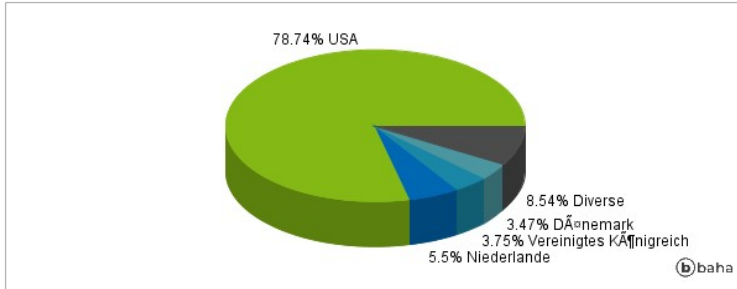
Anlagearten



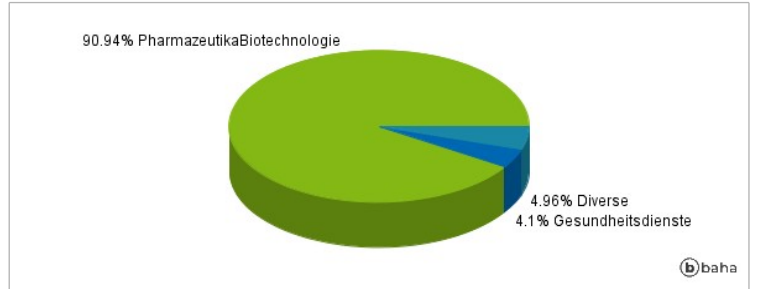
Größte Positionen



Länderverteilung



Branchenverteilung



Historische Daten: 09/2024

Erstellt: 20.09.2024 02:43