

**Fidelity Funds - Nordic Fund Y-SEK / LU1777189041 / A2JET3 / FIL IM (LU)**

<b>Aktuell 25.06.2026<sup>1</sup></b>	<b>Region</b>	<b>Branche</b>	<b>Ausschüttungsart</b>	<b>Typ</b>
21,16 SEK	Skandinavien	enmix	ausschüttend	Aktienfonds


**Risikokennzahlen**

SRI	1	2	3	<b>4</b>	5	6	7
-----	---	---	---	----------	---	---	---

**Jahresperformance**

2025	+24,17%
2024	+9,12%
2023	+14,06%
2022	+3,71%
2021	+21,67%

Performanceergebnisse der Vergangenheit lassen keine Rückschlüsse auf die künftige Entwicklung zu.

Stammdaten		Konditionen		Sonstige Kennzahlen	
Fondart	Einzelfond	Ausgabeaufschlag	0,00%	Mindestveranlagung	EUR 2.500,00
Kategorie	Aktien	Managementgebühr	0,80%	Sparplan	Nein
Fondsunterkategorie	Branchenmix	Depotgebühr	-	UCITS / OGAW	Ja
Ursprungsland	Luxemburg	Tilgungsgebühr	0,00%	Gewinnbeteiligung	0,00%
Tranchenvolumen	(25.06.2026) SEK 46,35 Mio.	Sonstige lfd. Kosten (30.04.2026)	1,07%	Umschichtgebühr	1,00%
Gesamt-Fondsvolumen	(29.05.2026) SEK 9,45 Mrd.	Transaktionskosten	0,12%	<b>Fondsgesellschaft</b>	
Auflagedatum	28.02.2018	<b>Ausschüttungen</b>		FIL IM (LU)	
KESSt-Meldefonds	Ja	01.08.2025	0.76 SEK	2A, Rue Albert Borschette, L-1246, Luxembourg	
Beginn des Geschäftsjahres	01.05.	01.08.2024	0.61 SEK	Luxemburg	
Nachhaltigkeitsfondsart	-	01.08.2023	0.59 SEK	www.fidelity.lu	
Fondsmanager	Bertrand Puiffe	01.08.2022	0.31 SEK		
Thema	-	02.08.2021	0.18 SEK		

Performance	1M	6M	YTD	1J	2J	3J	5J	seit Beginn
Performance	-5,28%	+14,44%	+12,43%	+32,59%	+34,39%	+72,14%	+92,84%	+119,26%
Performance p.a.	-	-	-	+32,59%	+15,93%	+19,85%	+14,03%	+15,42%
Performance p.a. nach max. AGA	-	-	-	+32,59%	+15,93%	+19,85%	+14,04%	+15,41%
Sharpe Ratio	-5,03	2,52	2,18	2,74	1,02	1,38	0,80	0,89
Volatilität	9,85%	11,49%	11,55%	11,06%	13,32%	12,71%	14,63%	14,71%
Schlechtester Monat	-	-2,44%	-2,44%	-2,44%	-4,50%	-4,50%	-9,29%	-9,29%
Bester Monat	-	+6,08%	+6,08%	+6,08%	+6,08%	+6,49%	+8,14%	+9,94%
Maximaler Verlust	-5,28%	-5,28%	-5,28%	-5,28%	-19,58%	-20,25%	-20,25%	-20,25%

**Vertriebszulassung**

Österreich;

1. Wichtiger Hinweis zum Aktualisierungsstand: Das angegebene Datum bezieht sich ausschließlich auf die Berechnung des NAV.

RISIKOHINWEISE: Die Informationen auf dieser Seite dienen ausschließlich zu Informationszwecken und sollten weder als Verkaufsangebot noch als Aufforderung zum Kauf des Wertpapiers oder einer Empfehlung zugunsten des Wertpapiers verstanden werden. Die baha GmbH und die BAWAG P.S.K. Bank für Arbeit und Wirtschaft und Österreichische Postsparkasse Aktiengesellschaft übernehmen trotz sorgfältigster Recherche keinerlei Haftung für die Richtigkeit der angegebenen Daten.  
Factsheet erstellt von: www.baha.com am 26.06.2026 18:45

## Fidelity Funds - Nordic Fund Y-SEK / LU1777189041 / A2JET3 / FIL IM (LU)

### Investmentstrategie

Bei der aktiven Verwaltung des Teilfonds berücksichtigt der Investmentmanager Wachstums- und Bewertungskennzahlen, Unternehmensfinanzen, Kapitalrendite, Cashflows und andere Kenngrößen sowie die Unternehmensführung, die Branche, die wirtschaftlichen Bedingungen und andere Faktoren. Der Investmentmanager berücksichtigt ESG-Eigenschaften bei der Bewertung von Anlagerisiken und -chancen. Bei der Ermittlung der ESG-Eigenschaften berücksichtigt der Investmentmanager ESG-Ratings von Fidelity oder externen Agenturen. Der Teilfonds strebt für sein Portfolio einen ESG-Score an, der höher ist als der seines Anlageuniversums. Mit Hilfe des Investmentmanagementprozesses will der Investmentmanager sicherstellen, dass sich die Unternehmen, in die investiert wird, durch gute Governance-Praktiken auszeichnen.

### Fondsspezifische Informationen

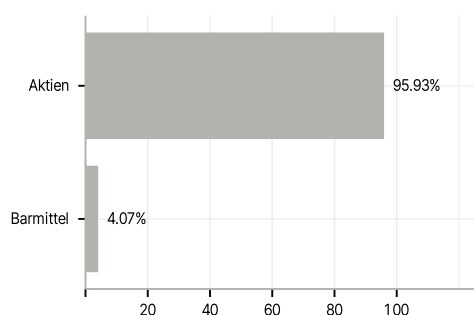
Im Rahmen der Anlagestrategie kann in wesentlichem Umfang in Derivate investiert werden. Die Fondsbestimmungen des Fidelity Funds - Nordic Fund Y-SEK wurden durch die FMA bewilligt. Der Fidelity Funds - Nordic Fund Y-SEK kann mehr als 35 % des Fondsvermögens in Wertpapiere/Geldmarktinstrumente folgender Emittenten investieren: by an EU member state, its local authorities or agencies, a member state of the OECD or of the G20, Singapore or by a public international bodies of which one or more EU member state belongs.

### Investmentziel

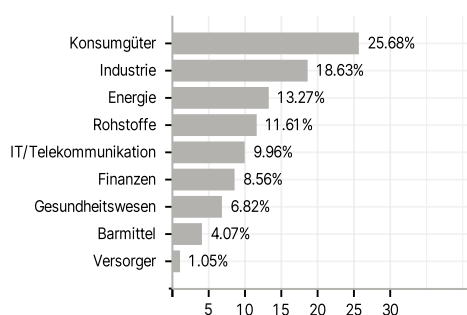
Der Teilfonds ist bestrebt, im Laufe der Zeit Kapitalzuwachs zu erzielen. Der Teilfonds investiert mindestens 70 % (in der Regel 75 %) seines Vermögens in Aktien von Unternehmen jeder Kapitalisierung, die an den Börsen Dänemarks, Finnlands, Norwegens oder Schwedens notiert sind oder gehandelt werden. Der Teilfonds darf ergänzend auch in Geldmarktinstrumente investieren.

### Veranlagungsstruktur

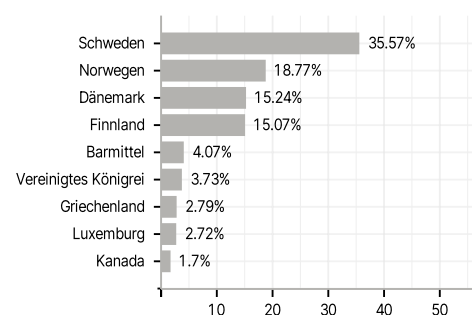
#### Anlagearten



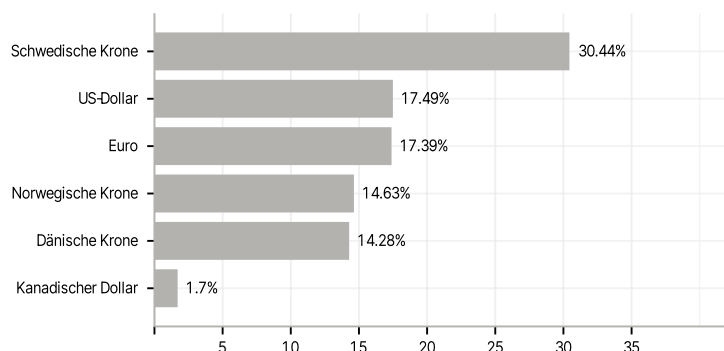
#### Branchen



#### Länder



#### Währungen



#### Größte Positionen

