

M&G (Lux) Global Maxima Fund CHF C Inc (LU2065171238)

KAG: M&G Luxembourg

ISIN: LU2065171238

Rücknahmepreis: 13,06 CHF

Stand: 04.04.2025

Auflagedatum	11.12.19
Ausgabeaufschlag	1,25%
Konditionsdetails auf www.bawag.at	
Fondsvolumen	257.73 Mio.
Ertragstyp	ausschüttend
Letzte Ausschüttung	keine
Anlageregion	weltweit
Fondstyp	Branchenmix
Fondsmanager	Gautam Samarth, Marc...

Kapitalanlagegesellschaft

M&G Luxembourg
16
Boulevard Royal 2449
Luxemburg
https://www.mandg.lu



Wertentwicklung*

	1J	3J p.a.	5J p.a.
Performance vor AGA	-7,00%	+0,46%	+12,19%
Performance nach max. AGA	-8,15%	+0,04%	+11,92%

Kennzahlen*

	1J	3J	5J
Sharpe Ratio	-0,47	-0,10	0,53
Volatilität	+19,85%	+18,33%	+18,43%

* Performanceergebnisse der Vergangenheit lassen keine Rückschlüsse auf die künftige Entwicklung zu.

Fondsstrategie

Der Fonds strebt über einen beliebigen Zeitraum von fünf Jahren die Erwirtschaftung einer Kombination aus Kapitalwachstum und Erträgen an, die höher sind als diejenigen des globalen Aktienmarktes.

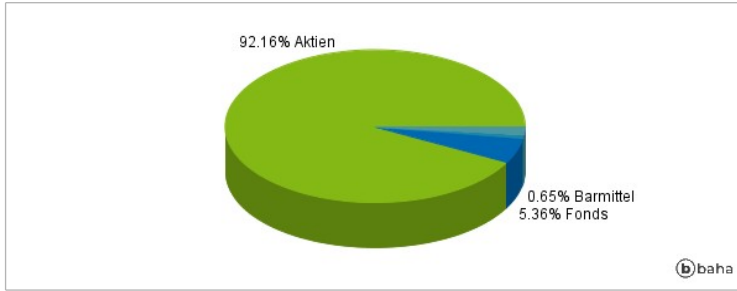
Mindestens 80 % des Fonds werden in Aktien von Unternehmen aus beliebigen Sektoren und beliebiger Größe aus aller Welt, einschließlich aufstrebende Märkte, investiert. Der Fonds kann in chinesischen A-Aktien über die Shanghai - Hong Kong Stock Connect und/ oder die Shenzhen - Hong Kong Stock Connect oder über den dem Anlageverwalter zugewiesenen QFI-Status investieren.

Kommentar:

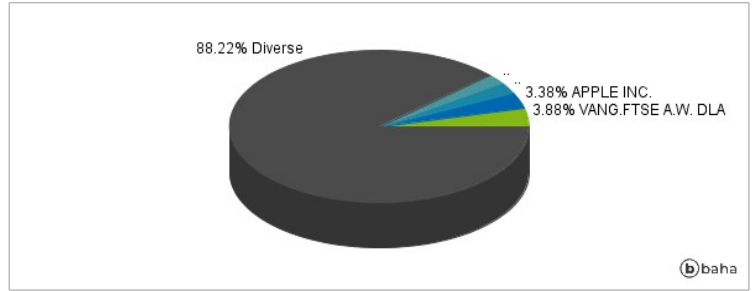
Fondsspezifische Information

Im Rahmen der Anlagestrategie kann in wesentlichem Umfang in Derivate investiert werden. Aufgrund der Zusammensetzung des Fonds oder der verwendeten Managementtechniken weist der Fonds eine erhöhte Volatilität auf, d.h. die Anteilswerte sind auch innerhalb kurzer Zeiträume großen Schwankungen nach oben und nach unten ausgesetzt, wobei auch Kapitalverluste nicht ausgeschlossen werden können. Die Fondsbestimmungen des M&G (Lux) Global Maxima Fund CHF C Inc wurden durch die FMA bewilligt. Der M&G (Lux) Global Maxima Fund CHF C Inc kann mehr als 35 % des Fondsvermögens in Wertpapiere/Geldmarktinstrumente folgender Emittenten investieren: EMember State of the EU, by its local authorities, by any other Member State of the OECD such as the US, by certain non-Member States of the OECD (currently Brazil, Indonesia, India, Russia and South Africa) or by a public international body of which one or more Member State(s) of the EU are member(s).

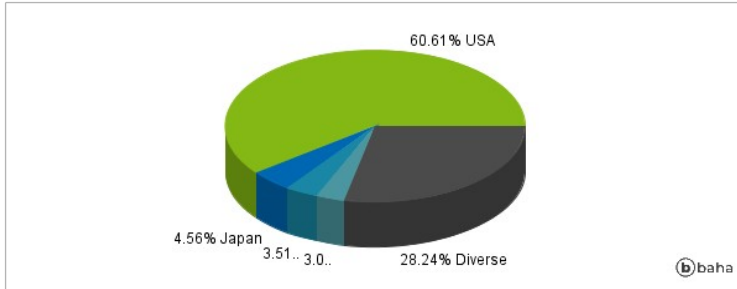
Anlagearten



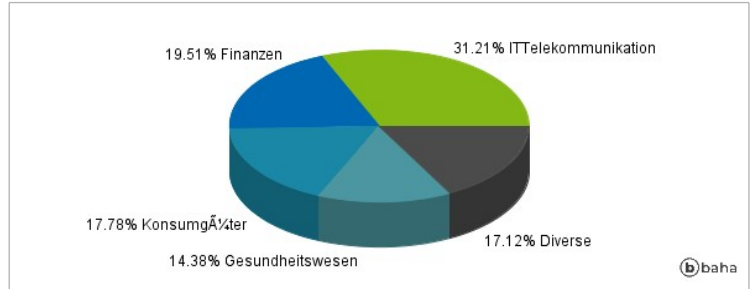
Größte Positionen



Länderverteilung



Branchenverteilung



Historische Daten: 04/2025

Erstellt: 05.04.2025 03:12