

Franklin Templeton Investment Funds Franklin India Fund Klasse W (acc

KAG: Franklin Templeton

ISIN: LUI749025778

Rücknahmepreis: 13,68 EUR

Stand: 17.04.2025

Auflagedatum	26.01.18
Ausgabeaufschlag	-
Konditionsdetails auf www.bawag.at	
Fondsvolumen	2,819.06 Mio.
Ertragstyp	thesaurierend
Letzte Ausschüttung	keine
Anlageregion	Indien
Fondstyp	Branchenmix
Fondsmanager	Sukumar Rajah
Kapitalanlagegesellschaft	
Franklin Templeton	
Schottenring 16	
2.OG 1010	
Österreich	
https://www.franklintempleton.at	



Wertentwicklung*		1J	3J p.a.	5J p.a.
Performance	vor AGA	+4,03%	+8,00%	+17,48%
Performance	nach max. AGA	+4,03%	+8,00%	+17,48%
Kennzahlen*		1J	3J	5J
Sharpe Ratio		0,11	0,39	0,90
Volatilität		+15,97%	+14,69%	+17,04%

* Performanceergebnisse der Vergangenheit lassen keine Rückschlüsse auf die künftige Entwicklung zu.

Fondsstrategie

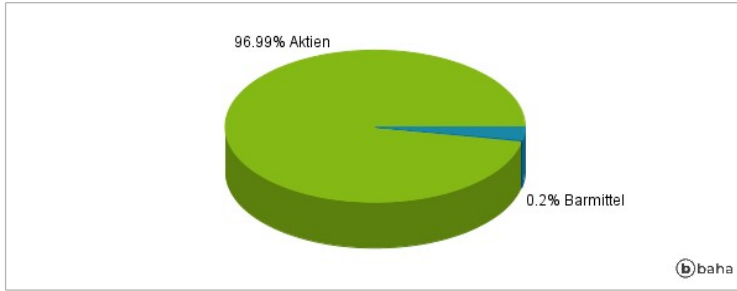
Der Franklin India Fund (der "Fonds") ist als ein Fonds gemäß Artikel 8 der EU-Verordnung über nachhaltigkeitsbezogene Offenlegungspflichten im Finanzdienstleistungssektor klassifiziert und zielt darauf ab, den Wert seiner Anlagen mittel- bis langfristig zu steigern. Der Fonds verfolgt eine aktiv verwaltete Anlagestrategie und investiert hauptsächlich in: Aktien und aktienbezogene Wertpapiere, die von Unternehmen beliebiger Größe ausgegeben werden, die ihren Firmensitz in Indien haben oder dort in erheblichem Maße geschäftlich tätig sind.

Kommentar:

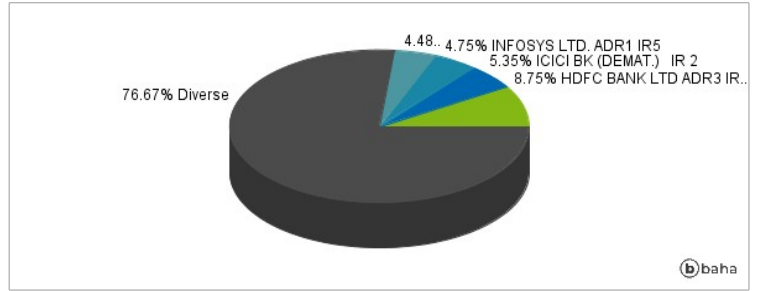
Fondsspezifische Information

Im Rahmen der Anlagestrategie kann in wesentlichem Umfang in Derivate investiert werden. Die Fondsbestimmungen des Franklin Templeton Investment Funds Franklin India Fund Klasse W (acc) EUR-HI wurden durch die FMA bewilligt. Der Franklin Templeton Investment Funds Franklin India Fund Klasse W (acc) EUR-HI kann mehr als 35 % des Fondsvermögens in Wertpapiere/Geldmarktinstrumente folgender Emittenten investieren: by any EU Member State, its local authorities, or public international bodies of which one or more EU Member States are members, by any other State of the OECD, by Singapore or any member state of the G20.

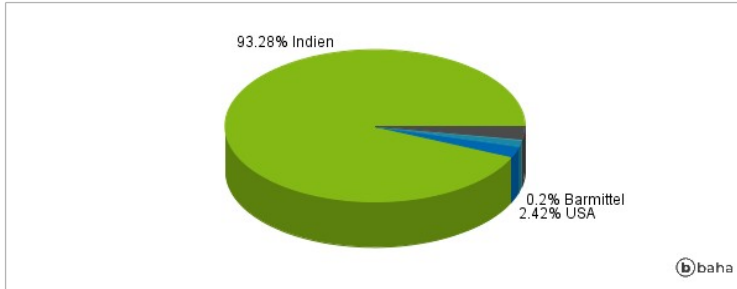
Anlagearten



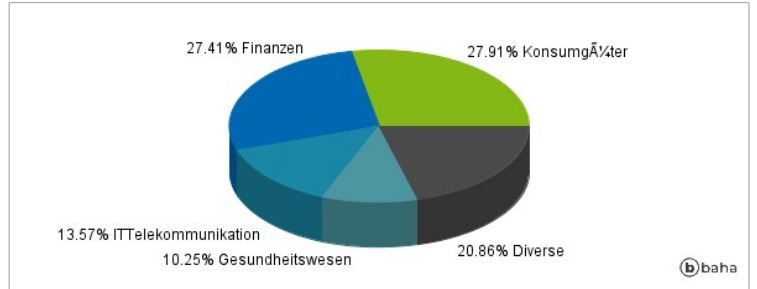
Größte Positionen



Länderverteilung



Branchenverteilung



Historische Daten: 04/2025

Erstellt: 18.04.2025 20:11