

Franklin Sustainable Global Growth Fund - Z (Acc) USD / LU1129995749 / A12D5T / Franklin Templeton

| | | | | |
|---------------------------------------|---------------|----------------|-------------------------|-------------|
| Aktuell 04.06.2026¹ | Region | Branche | Ausschüttungsart | Typ |
| 16,84 USD | weltweit | enmix | thesaurierend | Aktienfonds |


Risikokennzahlen

| | | | | | | | |
|-----|---|---|---|---|----------|---|---|
| SRI | 1 | 2 | 3 | 4 | 5 | 6 | 7 |
|-----|---|---|---|---|----------|---|---|

Jahresperformance

| | |
|------|---------|
| 2025 | +5,27% |
| 2024 | +1,85% |
| 2023 | +20,79% |
| 2022 | -29,41% |
| 2021 | +13,76% |

Performanceergebnisse der Vergangenheit lassen keine Rückschlüsse auf die künftige Entwicklung zu.

| Stammdaten | | Konditionen | | Sonstige Kennzahlen | |
|----------------------------|----------------------------------|---|-------|--------------------------|--------------|
| Fondart | Einzelfond | Ausgabeaufschlag | 0,00% | Mindestveranlagung | EUR 1.000,00 |
| Kategorie | Aktien | Managementgebühr | 1,00% | Sparplan | Nein |
| Fondsunterkategorie | Branchenmix | Depotgebühr | 0,14% | UCITS / OGAW | Ja |
| Ursprungsland | Luxemburg | Tilgungsgebühr | 0,00% | Gewinnbeteiligung | 0,00% |
| Tranchenvolumen | (29.05.2026) USD 172525,870 | Sonstige lfd. Kosten (19.02.2026) | 1,27% | Umschichtgebühr | 1,00% |
| Gesamt-Fondsvolumen | (29.05.2026) USD 159,68 Mio. | Transaktionskosten | 0,06% | Fondsgesellschaft | |
| Auflagedatum | 07.11.2014 | Franklin Templeton | | | |
| KESSt-Meldefonds | Ja | 8A, rue Albert Borschette, L-1246, Luxembourg | | | |
| Beginn des Geschäftsjahres | 01.07. | Luxemburg | | | |
| Nachhaltigkeitsfondsart | Ethik/Ökologie | www.franklintempleton.lu | | | |
| Fondsmanager | Patrick McKeegan Donald Huber | | | | |
| Thema | - | | | | |

| Performance | 1M | 6M | YTD | 1J | 2J | 3J | 5J | seit Beginn |
|--------------------------------|--------|---------|---------|---------|---------|---------|---------|-------------|
| Performance | +4,08% | -2,83% | -3,11% | -1,00% | +8,79% | +14,09% | -2,94% | +0,78% |
| Performance p.a. | - | - | - | -1,00% | +4,30% | +4,49% | -0,59% | +0,14% |
| Performance p.a. nach max. AGA | - | - | - | -1,00% | +4,30% | +4,49% | -0,59% | +0,14% |
| Sharpe Ratio | 4,24 | -0,49 | -0,55 | -0,22 | 0,11 | 0,13 | -0,14 | -0,11 |
| Volatilität | 13,63% | 16,26% | 17,17% | 14,77% | 17,65% | 16,73% | 20,04% | 19,84% |
| Schlechtester Monat | - | -7,07% | -7,07% | -7,07% | -7,07% | -7,07% | -12,10% | -12,10% |
| Bester Monat | - | +7,35% | +7,35% | +7,35% | +7,35% | +10,99% | +12,58% | +12,58% |
| Maximaler Verlust | -2,18% | -17,52% | -17,52% | -17,75% | -22,87% | -22,87% | -37,83% | -37,83% |

Vertriebszulassung

Österreich, Deutschland, Luxemburg;

1. Wichtiger Hinweis zum Aktualisierungsstand: Das angegebene Datum bezieht sich ausschließlich auf die Berechnung des NAV.

 RISIKOHINWEISE: Die Informationen auf dieser Seite dienen ausschließlich zu Informationszwecken und sollten weder als Verkaufsangebot noch als Aufforderung zum Kauf des Wertpapiers oder einer Empfehlung zugunsten des Wertpapiers verstanden werden. Die baha GmbH und die BAWAG P.S.K. Bank für Arbeit und Wirtschaft und Österreichische Postsparkasse Aktiengesellschaft übernehmen trotz sorgfältigster Recherche keinerlei Haftung für die Richtigkeit der angegebenen Daten.
 Factsheet erstellt von: www.baha.com am 06.06.2026 12:42

Franklin Sustainable Global Growth Fund - Z (Acc) USD / LU1129995749 / A12D5T / Franklin Templeton

Investmentstrategie

Der Fonds verfolgt eine aktiv verwaltete Anlagestrategie und investiert vornehmlich in: Aktien und aktienbezogene Wertpapiere von Unternehmen jeder Größe (normalerweise Unternehmen mit einer Marktkapitalisierung von rund 2 Mrd. USD oder mehr), die ihren Sitz in einem beliebigen Industrie- oder Schwellenland haben. Der Fonds kann in geringerem Umfang investieren in: Anteile an anderen Investmentfonds (begrenzt auf 10 % des Fondsvermögens), Derivate zur Absicherung und für ein effizientes Portfoliomanagement. Das Investmentteam wendet einen disziplinierten Bottom-up- Investmentansatz an, um attraktive Anlagechancen zu identifizieren, die ein größeres Umsatz- und Gewinnwachstum als andere Unternehmen erwarten lassen. Das Engagement des Fonds in verschiedenen Branchen, Regionen und Märkten kann variieren, je nachdem, wie das Investmentteam die vorherrschenden Bedingungen und Aussichten an diesen Märkten einschätzt. Der Referenzindex des Fonds ist der Linked MSCI World Index-NR. Der Referenzindex bietet den Anlegern lediglich eine Möglichkeit, die Wertentwicklung des Fonds zu vergleichen. Er schränkt die Portfoliozusammensetzung des Fonds nicht ein und wird nicht als Zielwert gesetzt, den die Wertentwicklung des Fonds übertreffen soll. Der Fonds kann vom Referenzindex abweichen.

Fondsspezifische Informationen

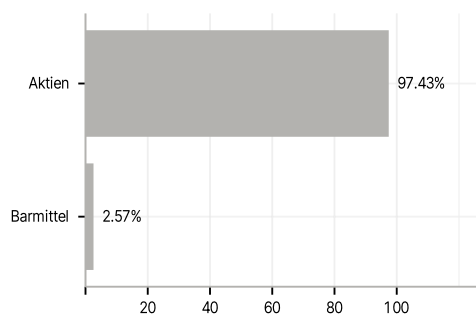
Im Rahmen der Anlagestrategie kann in wesentlichem Umfang in Derivate investiert werden. Die Fondsbestimmungen des Franklin Sustainable Global Growth Fund - Z (Acc) USD wurden durch die FMA bewilligt. Der Franklin Sustainable Global Growth Fund - Z (Acc) USD kann mehr als 35 % des Fondsvermögens in Wertpapiere/Geldmarktinstrumente folgender Emittenten investieren: by any EU Member State, its local authorities, or public international bodies of which one or more EU Member States are members, by any other State of the OECD, by Singapore or any member state of the G20.

Investmentziel

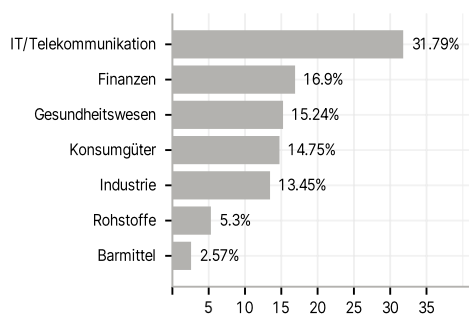
Der Fonds investiert vorwiegend in Aktien von Unternehmen mit beliebiger Marktkapitalisierung (normalerweise Unternehmen mit einer Marktkapitalisierung von rund 2 Mrd. USD oder mehr), die ihren Sitz in einem beliebigen Land, einschließlich der Schwellenländer, haben.

Veranlagungsstruktur

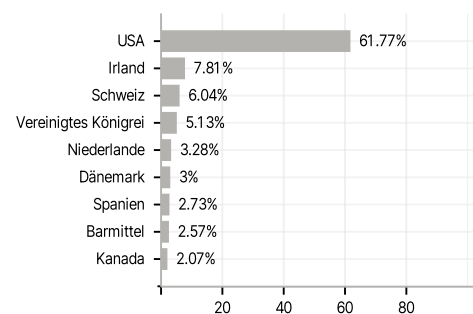
Anlagearten



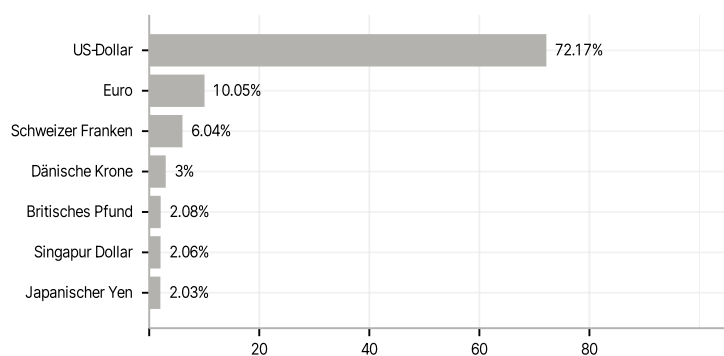
Branchen



Länder



Währungen



Größte Positionen

