

Fidelity Funds - Global Dividend Fund SR-Mincome(G)-SGD / LU1380763935 / A2QDV9 / FIL IM (LU)

Aktuell 14.04.2026¹	Region	Branche	Ausschüttungsart	Typ
1,72 SGD	weltweit	enmix	ausschüttend	Aktienfonds


Risikokennzahlen

SRI	1	2	3	4	5	6	7
-----	---	---	---	---	---	---	---

Jahresperformance

2025	+15,25%
2024	+15,10%
2023	+13,29%
2022	-12,44%
2021	+13,58%

Performanceergebnisse der Vergangenheit lassen keine Rückschlüsse auf die künftige Entwicklung zu.

Stammdaten		Konditionen		Sonstige Kennzahlen	
Fondart	Einzelfond	Ausgabeaufschlag	0,00%	Mindestveranlagung	EUR 2.000,00
Kategorie	Aktien	Managementgebühr	1,30%	Sparplan	Nein
Fondsunterkategorie	Branchenmix	Depotgebühr	-	UCITS / OGAW	Ja
Ursprungsland	Luxemburg	Tilgungsgebühr	0,00%	Gewinnbeteiligung	0,00%
Tranchenvolumen	(14.04.2026) USD 13,68 Mio.	Sonstige lfd. Kosten (27.02.2026)	1,69%	Umschichtgebühr	1,00%
Gesamt-Fondsvolumen	(31.03.2026) USD 16,99 Mrd.	Transaktionskosten	0,23%	Fondsgesellschaft	
Auflegedatum	04.04.2016	Ausschüttungen		FIL IM (LU)	
KESSt-Meldefonds	Nein	01.04.2026	0.00 SGD	2A, Rue Albert Borschette, L-1246, Luxembourg	
Beginn des Geschäftsjahres	01.05.	02.03.2026	0.00 SGD	Luxemburg	
Nachhaltigkeitsfondsart	-	02.02.2026	0.00 SGD	www.fidelity.lu	
Fondsmanager	Daniel Roberts	02.01.2026	0.00 SGD		
Thema	Dividende	01.12.2025	0.00 SGD		

Performance	1M	6M	YTD	1J	2J	3J	5J	seit Beginn
Performance	+2,04%	+6,18%	+4,25%	+15,97%	+32,03%	+46,56%	+44,56%	+97,87%
Performance p.a.	-	-	-	+15,97%	+14,93%	+13,58%	+7,64%	+7,04%
Performance p.a. nach max. AGA	-	-	-	+15,97%	+14,90%	+13,59%	+7,65%	+7,04%
Sharpe Ratio	1,71	1,04	1,12	1,52	1,22	1,14	0,48	0,39
Volatilität	15,67%	10,16%	12,06%	9,04%	10,42%	9,99%	11,31%	12,47%
Schlechtester Monat	-	-7,44%	-7,44%	-7,44%	-7,44%	-7,44%	-7,44%	-7,44%
Bester Monat	-	+6,15%	+6,15%	+6,15%	+6,15%	+6,15%	+6,15%	+9,65%
Maximaler Verlust	-4,10%	-8,12%	-8,12%	-8,12%	-8,12%	-8,12%	-19,98%	-26,15%

Vertriebszulassung

Österreich, Deutschland, Schweiz;

1. Wichtiger Hinweis zum Aktualisierungsstand: Das angegebene Datum bezieht sich ausschließlich auf die Berechnung des NAV.

RISIKOHINWEISE: Die Informationen auf dieser Seite dienen ausschließlich zu Informationszwecken und sollten weder als Verkaufsangebot noch als Aufforderung zum Kauf des Wertpapiers oder einer Empfehlung zugunsten des Wertpapiers verstanden werden. Die baha GmbH und die BAWAG P.S.K. Bank für Arbeit und Wirtschaft und Österreichische Postsparkasse Aktiengesellschaft übernehmen trotz sorgfältigster Recherche keinerlei Haftung für die Richtigkeit der angegebenen Daten.
 Factsheet erstellt von: www.baha.com am 15.04.2026 08:20

Fidelity Funds - Global Dividend Fund SR-Mincome(G)-SGD / LU1380763935 / A2QDV9 / FIL IM (LU)

Investmentstrategie

Bei der aktiven Verwaltung des Teilfonds berücksichtigt der Investmentmanager Wachstums- und Bewertungskennzahlen, Unternehmensfinanzen, Kapitalrendite, Cashflows und andere Kenngrößen sowie die Unternehmensführung, die Branche, die wirtschaftlichen Bedingungen und andere Faktoren. Der Investmentmanager konzentriert sich auf Anlagen, die seiner Ansicht nach attraktive Dividendenrenditen zusätzlich zu Kurssteigerungen bieten. Der Investmentmanager berücksichtigt ESG-Eigenschaften bei der Bewertung von Anlagerisiken und -chancen. Bei der Ermittlung der ESG-Eigenschaften berücksichtigt der Investmentmanager ESG-Ratings von Fidelity oder externen Agenturen. Der Teilfonds strebt für sein Portfolio einen ESG-Score an, der höher ist als der seiner Benchmark. Durch den Anlageverwaltungsprozess möchte der Investmentmanager sicherstellen, dass sich die Unternehmen, in die investiert wird, durch gute Governance-Praktiken auszeichnen.

Fondsspezifische Informationen

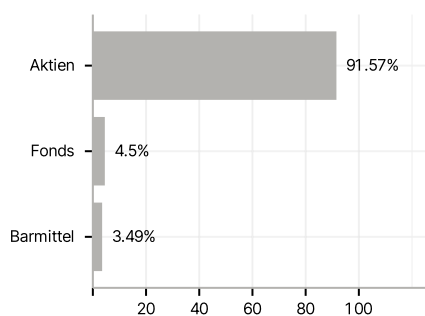
Im Rahmen der Anlagestrategie kann in wesentlichem Umfang in Derivate investiert werden. Die Fondsbestimmungen des Fidelity Funds - Global Dividend Fund SR-Mincome(G)-SGD wurden durch die FMA bewilligt. Der Fidelity Funds - Global Dividend Fund SR-Mincome(G)-SGD kann mehr als 35 % des Fondsvermögens in Wertpapiere/Geldmarktinstrumente folgender Emittenten investieren: by an EU member state, its local authorities or agencies, a member state of the OECD or of the G20, Singapore or by a public international bodies of which one or more EU member state belongs.

Investmentziel

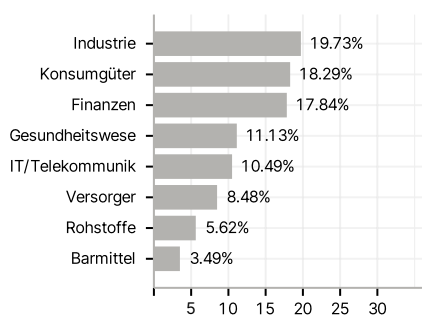
Der Teilfonds ist bestrebt, Erträge und langfristiges Kapitalwachstum zu erzielen. Der Teilfonds investiert mindestens 70 % (in der Regel 75 %) seines Vermögens in Ertrag bringende Aktien von Unternehmen aus aller Welt, einschließlich Schwellenländern. Der Teilfonds darf ergänzend auch in Geldmarktinstrumente investieren. Der Investmentmanager ist bestrebt, Erträge zu erzielen, die über denen der Benchmark liegen.

Veranlagungsstruktur

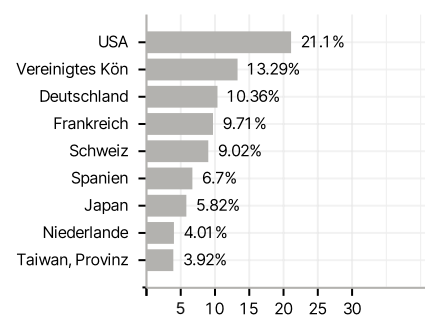
Anlagearten



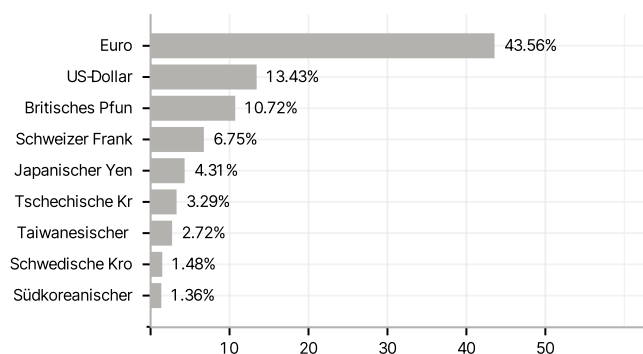
Branchen



Länder



Währungen



Größte Positionen

