

# BNPP F.SMaRT Food U RH CHF (LU2066071817)

KAG: BNP PARIBAS AM (LU)

ISIN: LU2066071817

Rücknahmepreis: 95,14 CHF

Stand: 28.06.2024

|  |                         |
|--|-------------------------|
| Auflagedatum   | 24.01.20                |
| Ausgabeaufschlag   | 3,00%                   |
| Konditionsdetails auf <a href="http://www.bawag.at">www.bawag.at</a> |                         |
| Fondsvolumen   | 834.66 Mio.             |
| Ertragstyp   | ausschüttend            |
| Letzte Ausschüttung  | keine                   |
| Anlageregion   | weltweit                |
| Fondstyp   | Konsum/Dienstleistungen |
| Fondsmanager   | Michael LANDYMORE       |



## Kapitalanlagegesellschaft

|   |
|---|
| BNP PARIBAS AM (LU)   |
| 10  |
| rue Edward Steichen 2540  |
| Luxemburg   |
| <a href="https://www.bnpparibas-am.com">https://www.bnpparibas-am.com</a> |

| Wertentwicklung*          | 1J     | 3J p.a. | 5J p.a. |
|---------------------------|--------|---------|---------|
| Performance vor AGA       | -4,59% | -       | -       |
| Performance nach max. AGA | -7,37% | -       | -       |

| Kennzahlen*  | 1J     | 3J | 5J |
|--------------|--------|----|----|
| Sharpe Ratio | -0,90  | -  | -  |
| Volatilität  | +9,18% | -  | -  |

\* Performanceergebnisse der Vergangenheit lassen keine Rückschlüsse auf die künftige Entwicklung zu.

## Fondsstrategie

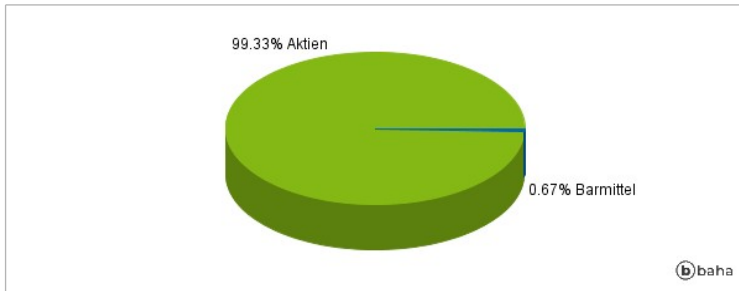
Dieses Produkt wird aktiv verwaltet. Der Referenzindex MSCI AC World (EUR) NR wird nur für den Vergleich der Wertentwicklung verwendet. Das Produkt ist benchmarkunabhängig und seine Wertentwicklung kann erheblich von der des Referenzindex abweichen. Ziel des Produkts ist die mittelfristige Wertsteigerung der Vermögenswerte durch Anlagen in Aktien von globalen Unternehmen, die ihrer Geschäftstätigkeit in der globalen nachhaltigen Lebensmittel-Wertschöpfungskette nachgehen. Die Lebensmittel-Wertschöpfungskette umfasst unter anderem die Bereiche Erzeuger und Ausgangsstoffe, Technologie und Logistik, Lebensmittelsicherheit, nachhaltige Verpackung, Vertrieb, Grundnahrungsmittel und Zutaten sowie Lebensmittel mit Mehrwert. Es kann ein Engagement in Festlandchina aufbauen, indem es über Stock Connect in chinesische A-Aktien investiert. Das Produkt kann mit bis zu 30 % seiner Vermögenswerte in Schwellenländern engagiert sein, einschließlich eines Engagements in China. Das Anlageteam wendet zudem die nachhaltige Anlagepolitik von BNP PARIBAS ASSET MANAGEMENT an, die ESG-Kriterien (Umwelt, Soziales und Unternehmensführung) - unter anderem Reduzierung der Treibhausgasemissionen, Achtung der Menschenrechte, Achtung der Rechte der Minderheitsaktionäre - bei jedem Schritt des Anlageprozesses des Produkts berücksichtigt. Das Produkt verfolgt den nachhaltigen thematischen Ansatz, d. h. das Produkt investiert in Unternehmen, die Produkte und Dienstleistungen anbieten, die konkrete Lösungen für bestimmte ökologische und/oder soziale Herausforderungen bieten, mit dem Bestreben, vom erwarteten zukünftigen Wachstum in diesen Bereichen zu profitieren und dabei Kapital für den Wandel zu einer CO2-armen, integrativen Wirtschaft bereitzustellen.

## Kommentar:

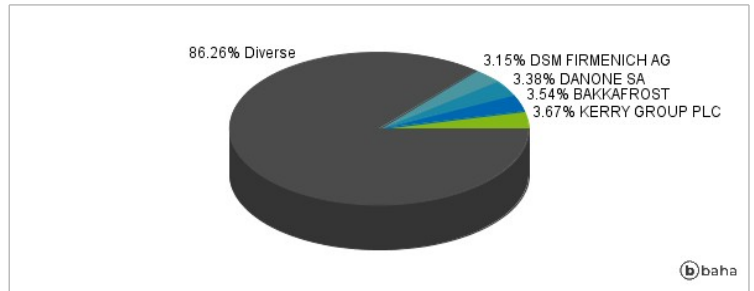
## Fondsspezifische Information

Im Rahmen der Anlagestrategie kann in wesentlichem Umfang in Derivate investiert werden. Aufgrund der Zusammensetzung des Fonds oder der verwendeten Managementtechniken weist der Fonds eine erhöhte Volatilität auf, d.h. die Anteilswerte sind auch innerhalb kurzer Zeiträume großen Schwankungen nach oben und nach unten ausgesetzt, wobei auch Kapitalverluste nicht ausgeschlossen werden können. Die Fondsbestimmungen des BNPP F.SMaRT Food U RH CHF wurden durch die FMA bewilligt. Der BNPP F.SMaRT Food U RH CHF kann mehr als 35 % des Fondsvermögens in Wertpapiere/Geldmarktinstrumente folgender Emittenten investieren: Member State, one or more of its local authorities, a Third Country part of the OECD, Brazil, People's Republic of China, India, Russia, Singapore and South Africa, or a public international body to which one or more Member States belong..

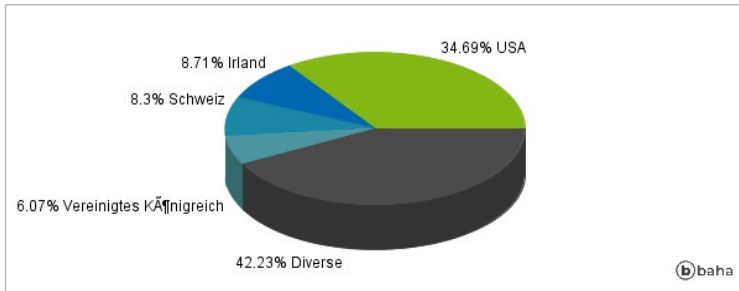
### Anlagearten



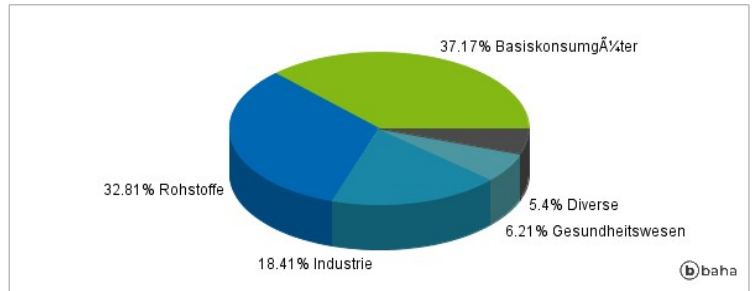
### Größte Positionen



### Länderverteilung



### Branchenverteilung



Historische Daten: 07/2024

Erstellt: 01.07.2024 16:21