

# Fidelity Fd.Gl.M.A.Def.Fd.D Acc EUR (LUI387833756)

KAG: FIL IM (LU)

ISIN: LUI387833756

Rücknahmepreis: 9,44 EUR

Stand: 05.03.2025

Auflagedatum	04.05.16
Ausgabeaufschlag	4,00%
Konditionsdetails auf <a href="http://www.bawag.at">www.bawag.at</a>	
Fondsvolumen	85.03 Mio.
Ertragstyp	thesaurierend
Letzte Ausschüttung	keine
Anlageregion	weltweit
Fondstyp	Multiasset
Fondsmanager	Mario Baronci, Becky...
<b>Kapitalanlagegesellschaft</b>	
FIL IM (LU)	
Kärntner Straße 9	
Top 8 1010	
Österreich	
<a href="https://www.fidelity.at">https://www.fidelity.at</a>	



<b>Wertentwicklung*</b>		<b>1J</b>	<b>3J p.a.</b>	<b>5J p.a.</b>
Performance	vor AGA	+4,94%	-1,28%	-
Performance	nach max. AGA	+0,90%	-2,56%	-
<b>Kennzahlen*</b>		<b>1J</b>	<b>3J</b>	<b>5J</b>
Sharpe Ratio		0,61	-0,93	-
Volatilität		+4,01%	+4,06%	-

\* Performanceergebnisse der Vergangenheit lassen keine Rückschlüsse auf die künftige Entwicklung zu.

## Fondsstrategie

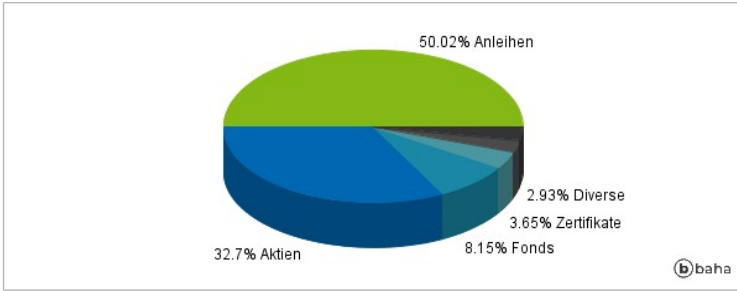
Der Teilfonds ist bestrebt, Kapitalzuwachs zu erzielen und dabei zugleich langfristig sein Kapital zu erhalten. Der Teilfonds investiert in eine Reihe von Anlageklassen wie Aktien, Anleihen von Unternehmen und Staaten mit Investment Grade-Qualität und schlechter, Geldmarktinstrumente, zulässige REITs und zulässige Rohstoffengagements aus aller Welt, einschließlich Schwellenländern.

## Kommentar:

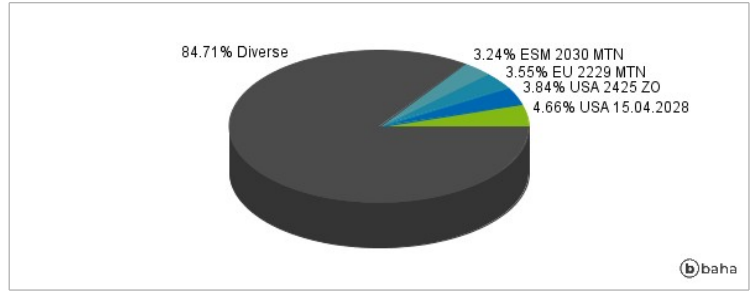
## Fondsspezifische Information

Im Rahmen der Anlagestrategie kann in wesentlichem Umfang in Derivate investiert werden. Die Fondsbestimmungen des Fidelity Fd.Gl.M.A.Def.Fd.D Acc EUR wurden durch die FMA bewilligt. Der Fidelity Fd.Gl.M.A.Def.Fd.D Acc EUR kann mehr als 35 % des Fondsvermögens in Wertpapiere/Geldmarktinstrumente folgender Emittenten investieren: die von einem Mitgliedstaat, dessen Gebietskörperschaften, einem von der CSSF zugelassenen Drittstaat (zum Zeitpunkt dieses Teilprospekts für die Schweiz die OECD-Staaten, Singapur und G20- Mitgliedstaaten) oder von internationalen Organismen öffentlich-rechtlichen Charakters, denen ein oder mehrere EUMitgliedstaaten angehören,.

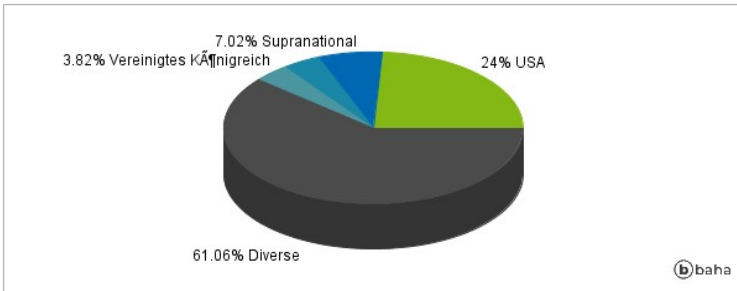
### Anlagearten



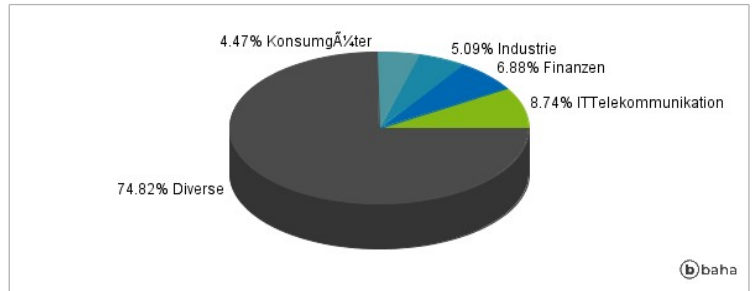
### Größte Positionen



### Länderverteilung



### Branchenverteilung



Historische Daten: 03/2025

Erstellt: 06.03.2025 22:32