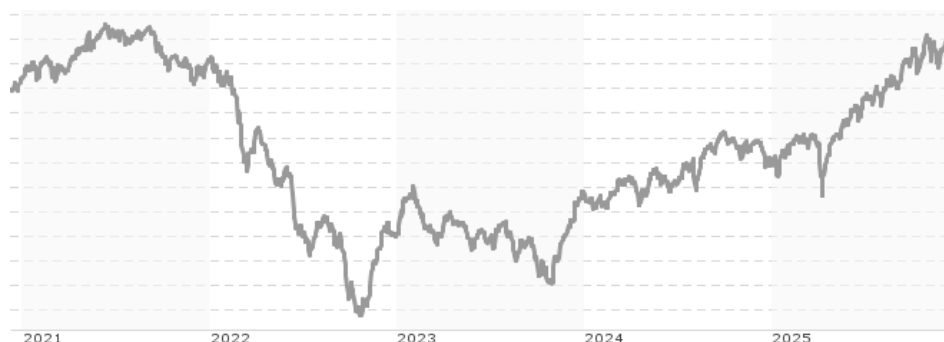


**Fidelity Funds - Global Multi Asset Income Fund E-QINCOME(G)-USD / LU116430916 / FF0095 / FIL IM (LU)**

<b>Aktuell 04.12.2025<sup>1</sup></b>	<b>Region</b>	<b>Branche</b>	<b>Ausschüttungsart</b>	<b>Typ</b>
7,52 USD	weltweit	Multiasset	ausschüttend	Gemischter Fonds


**Risikokennzahlen**

SRI	1	2	3	4	5	6	7
-----	---	---	---	---	---	---	---

**Jahresperformance**

2024	+2,49%
2023	+4,10%
2022	-13,93%
2021	+1,41%
2020	+2,64%

Performanceergebnisse der Vergangenheit lassen keine Rückschlüsse auf die künftige Entwicklung zu.

Stammdaten		Konditionen		Sonstige Kennzahlen	
Fondart	Einzelfond	Ausgabeaufschlag	0,00%	Mindestveranlagung	EUR 2.500,00
Kategorie	Mischfonds	Managementgebühr	1,25%	Sparplan	Nein
Fondsunterkategorie	Multiasset	Depotgebühr	-	UCITS / OGAW	Ja
Ursprungsland	Luxemburg	Tilgungsgebühr	0,00%	Gewinnbeteiligung	0,00%
Tranchenvolumen	(04.12.2025) USD 37,34 Mio.	Sonstige lfd. Kosten (27.10.2025)	2,30%	Umschichtgebühr	1,00%
Gesamt-Fondsvolumen	(28.11.2025) USD 3,82 Mrd.	Transaktionskosten	0,56%	<b>Fondsgesellschaft</b>	
Auflegedatum	08.10.2014	<b>Ausschüttungen</b>		FIL IM (LU)	
KESSt-Meldefonds	Nein	03.11.2025	0.10 USD	2A, Rue Albert Borschette, L-1246, Luxembourg	
Beginn des Geschäftsjahres	01.05.	01.08.2025	0.10 USD	Luxemburg	
Nachhaltigkeitsfondsart	-	01.05.2025	0.10 USD	www.fidelity.lu	
Fondsmanager	Talib Sheikh Becky Qin	03.02.2025	0.10 USD		
	Talib Sheikh, Becky Qin, George Efstathopoulos	01.11.2024	0.11 USD		
Thema	-				

Performance	1M	6M	YTD	1J	2J	3J	5J	seit Beginn
Performance	+0,25%	+5,65%	+10,37%	+8,41%	+16,72%	+17,14%	+3,77%	+29,54%
Performance p.a.	-	-	-	+8,41%	+8,02%	+5,42%	+0,74%	+2,35%
Performance p.a. nach max. AGA	-	-	-	+8,41%	+8,04%	+5,42%	+0,74%	+2,34%
Sharpe Ratio	0,15	1,69	1,53	1,08	1,12	0,64	-0,23	0,06
Volatilität	7,10%	5,64%	6,01%	5,94%	5,34%	5,31%	5,48%	5,49%
Schlechtester Monat	-	-0,47%	-1,90%	-1,90%	-2,13%	-2,60%	-5,82%	-10,67%
Bester Monat	-	+2,00%	+2,00%	+2,00%	+3,61%	+4,93%	+5,62%	+5,62%
Maximaler Verlust	-2,04%	-2,57%	-5,21%	-5,21%	-5,39%	-8,60%	-22,48%	-22,48%

**Vertriebszulassung**

Österreich, Deutschland, Schweiz, Luxemburg;

1. Wichtiger Hinweis zum Aktualisierungsstand: Das angegebene Datum bezieht sich ausschließlich auf die Berechnung des NAV.

# Fidelity Funds - Global Multi Asset Income Fund E-QINCOME(G)-USD / LU116430916 / FF0095 / FIL IM (LU)

## Investmentstrategie

Der Teilfonds darf entsprechend den angegebenen Prozentsätzen in folgende Vermögenswerte investieren: Investment Grade-Anleihen: bis zu 100 % Anleihen unter Investment Grade: bis zu 60 % Anleihen aus Schwellenländern: bis zu 50 % Aktien: bis zu 50 % Staatsanleihen: bis zu 50 % China A- und B-Aktien und börsennotierte Onshore-Anleihen (direkt und/oder indirekt): (insgesamt) weniger als 20 % zulässige REITs und Infrastrukturpapiere: weniger als 30 % (in jeder Anlageklasse) Hybridinstrumente und bedingte Pflichtwandelanleihen (CoCos): weniger als 30 %, davon weniger als 20 % in CoCos Geldmarktinstrumente: bis zu 25 % SPACs: weniger als 5 %. Der Teilfonds darf auch in andere nachrangige Finanzanleihen und Vorzugsaktien investieren. Das Engagement des Teilfonds in notleidende Wertpapiere ist auf 10 % seines Vermögens begrenzt.

## Fondsspezifische Informationen

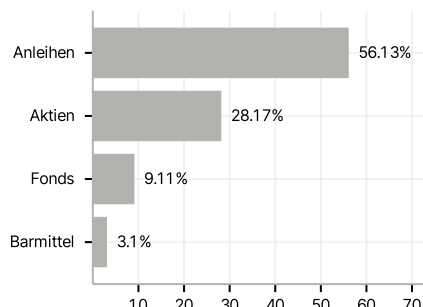
Im Rahmen der Anlagestrategie kann in wesentlichem Umfang in Derivate investiert werden. Die Fondsbestimmungen des Fidelity Funds - Global Multi Asset Income Fund E-QINCOME(G)-USD wurden durch die FMA bewilligt. Der Fidelity Funds - Global Multi Asset Income Fund E-QINCOME(G)-USD kann mehr als 35 % des Fondsvermögens in Wertpapiere/Geldmarktinstrumente folgender Emittenten investieren: by an EU member state, its local authorities or agencies, a member state of the OECD or of the G20, Singapore or by a public international bodies of which one or more EU member state belongs.

## Investmentziel

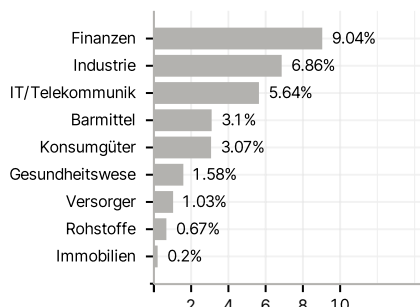
Der Teilfonds ist bestrebt, Erträge und mittel- bis langfristig ein moderates Kapitalwachstum zu erzielen. Der Teilfonds investiert in eine Reihe von Anlageklassen, darunter Schuldverschreibungen, Aktien, Immobilien und Infrastrukturwerte aus aller Welt, einschließlich Schwellenländern.

## Veranlagungsstruktur

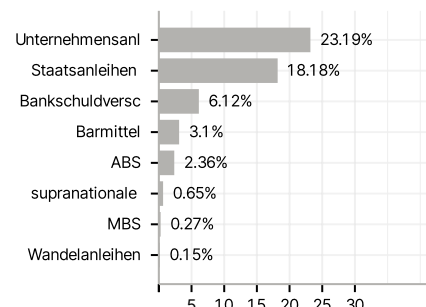
### Anlagearten



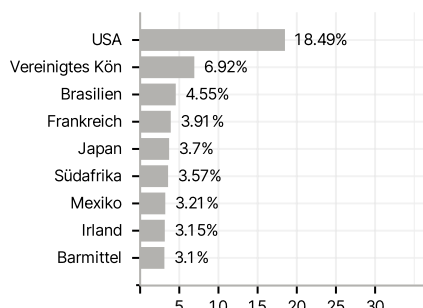
### Branchen



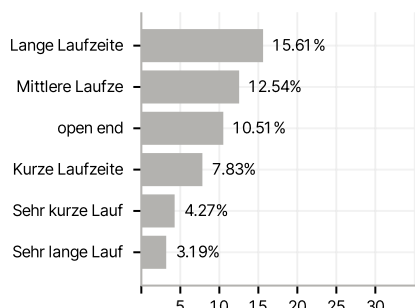
### Emittenten



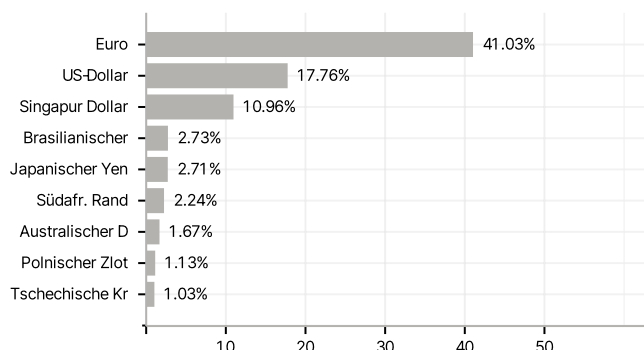
### Länder



### Laufzeiten



### Währungen



### Größte Positionen

