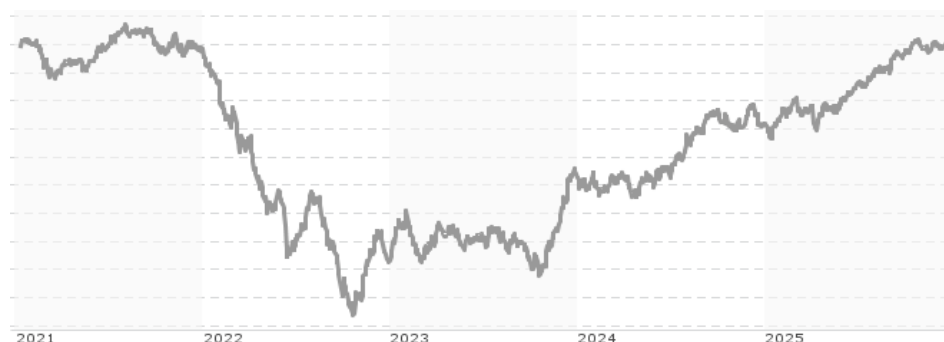


BNP Paribas Funds Sustainable Global Corporate Bond IH NOK Capitalisation / LU1721430244 / A3C07A / BNP PARIBAS AM (...)

Aktuell 18.12.2025 ¹	Region	Branche	Ausschüttungsart	Typ
110,58 NOK	weltweit	Anleihen Unternehmen	thesaurierend	Rentenfonds


Risikokennzahlen

SRI	1	2	3	4	5	6	7
-----	---	---	---	---	---	---	---

Jahresperformance

2024	+3,85%
2023	+7,43%
2022	-15,16%
2021	-0,24%

Performanceergebnisse der Vergangenheit lassen keine Rückschlüsse auf die künftige Entwicklung zu.

Stammdaten		Konditionen		Sonstige Kennzahlen	
Fondart	Einzelfond	Ausgabeaufschlag	0,00%	Mindestveranlagung	EUR 10.000.000,00
Kategorie	Anleihen	Managementgebühr	0,30%	Sparplan	Nein
Fondsunterkategorie	Anleihen Unternehmen	Depotgebühr	-	UCITS / OGAW	Ja
Ursprungsland	Luxemburg	Tilgungsgebühr	0,00%	Gewinnbeteiligung	0,00%
Tranchenvolumen	(18.12.2025) USD 250795,320	Sonstige lfd. Kosten (26.09.2025)	0,49%	Umschichtgebühr	0,00%
Gesamt-Fondsvolumen	(18.12.2025) USD 399,93 Mio.	Transaktionskosten	0,10%	Fondsgesellschaft	
Auflegedatum	18.12.2017	BNP PARIBAS AM (LU)			
KESSt-Meldefonds	Nein	60, AVENUE JOHN F. KENNEDY, L-1855, Luxemburg			
Beginn des Geschäftsjahres	01.01.	Luxemburg			
Nachhaltigkeitsfondsart	Ethik/Ökologie	https://www.bnpparibas-am.com			
Fondsmanager	Yrieix de James				
Thema	-				

Performance	1M	6M	YTD	1J	2J	3J	5J	seit Beginn
Performance	+0,50%	+3,51%	+5,97%	+5,60%	+10,68%	+16,50%	+0,07%	+0,07%
Performance p.a.	-	-	-	+5,60%	+5,20%	+5,22%	+0,01%	+0,01%
Performance p.a. nach max. AGA	-	-	-	+5,60%	+5,20%	+5,22%	+0,01%	+0,01%
Sharpe Ratio	2,13	2,16	1,35	1,14	0,91	0,76	-	-0,44
Volatilität	1,98%	2,36%	3,09%	3,12%	3,48%	4,20%	-	4,62%
Schlechtester Monat	-	-0,17%	-1,01%	-1,01%	-1,66%	-2,60%	-4,81%	-4,81%
Bester Monat	-	+1,10%	+1,28%	+1,28%	+3,48%	+4,18%	+4,18%	+4,18%
Maximaler Verlust	-0,55%	-0,96%	-2,37%	-2,37%	-2,61%	-5,26%	-	-20,39%

Vertriebszulassung

Österreich, Deutschland, Schweiz;

1. Wichtiger Hinweis zum Aktualisierungsstand: Das angegebene Datum bezieht sich ausschließlich auf die Berechnung des NAV.

RISIKOHINWEISE: Die Informationen auf dieser Seite dienen ausschließlich zu Informationszwecken und sollten weder als Verkaufsangebot noch als Aufforderung zum Kauf des Wertpapiers oder einer Empfehlung zugunsten des Wertpapiers verstanden werden. Die baha GmbH und die BAWAG P.S.K. Bank für Arbeit und Wirtschaft und Österreichische Postsparkasse Aktiengesellschaft übernehmen trotz sorgfältigster Recherche keinerlei Haftung für die Richtigkeit der angegebenen Daten. Factsheet erstellt von: www.baha.com am 22.12.2025 19:07

Investmentstrategie

Das Produkt strebt eine mittelfristige Wertsteigerung seiner Vermögenswerte an, indem es in Unternehmensanleihen mit Investment-Grade-Rating und/oder andere Schuldinstrumente investiert, die von Unternehmen begeben werden, die große Verantwortung im sozialen und Umweltbereich zeigen und zugleich solide Unternehmensführungspraktiken in ihrem Tätigkeitsbereich anwenden. Coco-Bonds können bis zu 20 % der Vermögenswerte ausmachen. Das Produkt kann mit bis zu 5 % seiner Vermögenswerte in Schwellenländern engagiert sein. Das Anlageteam wendet zudem die nachhaltige Anlagepolitik von BNP PARIBAS ASSET MANAGEMENT an, die ESG-Kriterien (Umwelt, Soziales und Unternehmensführung) - unter anderem Reduzierung der Treibhausgasemissionen, Achtung der Menschenrechte, Achtung der Rechte der Minderheitsaktionäre - bei jedem Schritt des Anlageprozesses des Produkts berücksichtigt.

Fondsspezifische Informationen

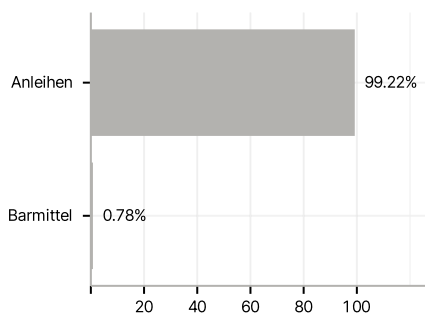
Im Rahmen der Anlagestrategie kann in wesentlichem Umfang in Derivate investiert werden. Die Fondsbestimmungen des BNP Paribas Funds Sustainable Global Corporate Bond IH NOK Capitalisation wurden durch die FMA bewilligt. Der BNP Paribas Funds Sustainable Global Corporate Bond IH NOK Capitalisation kann mehr als 35 % des Fondsvermögens in Wertpapiere/Geldmarktinstrumente folgender Emittenten investieren: die von einem Mitgliedstaat, einer oder mehreren seiner Gebietskörperschaften oder von einem der OECD angehörenden Drittstaat, Brasilien, der Volksrepublik China, Indien, Russland, Singapur und Südafrika oder einer internationalen Körperschaft, der ein oder mehrere Mitgliedstaaten angehören.

Investmentziel

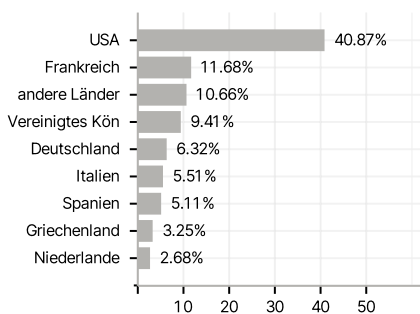
Dieses Produkt wird aktiv verwaltet. Der gemischte Index aus 50 % Bloomberg Euro Aggregate Corporate (hedged in USD) RI + 50 % Bloomberg US Aggregate Corporate (USD) RI wird nur für den Vergleich der Wertentwicklung verwendet. Das Produkt ist benchmarkunabhängig und seine Wertentwicklung kann erheblich von jener des zusammengesetzten Referenzindex abweichen.

Veranlagungsstruktur

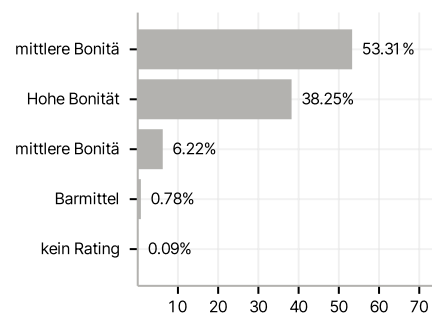
Anlagearten



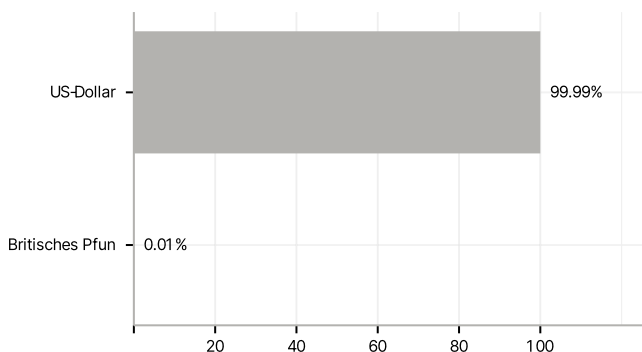
Länder



Rating



Währungen



Größte Positionen

