

Fidelity Funds - China Consumer Fund D-ACC-Euro / LU1387832865 / FF0050 / FIL IM (LU)

Aktuell 18.12.2025 ¹	Region	Branche	Ausschüttungsart	Typ
11,36 EUR	Großchina	e Konsum/Dienstleistungen	thesaurierend	Aktienfonds


Risikokennzahlen

SRI	1	2	3	4	5	6	7
-----	---	---	---	---	----------	---	---

Jahresperformance

2024	+3,22%
2023	-19,37%
2022	-16,28%
2021	-19,80%
2020	+22,94%

Performanceergebnisse der Vergangenheit lassen keine Rückschlüsse auf die künftige Entwicklung zu.

Stammdaten		Konditionen		Sonstige Kennzahlen	
Fondart	Einzelfond	Ausgabeaufschlag	4,00%	Mindestveranlagung	-
Kategorie	Aktien	Managementgebühr	1,50%	Sparplan	Nein
Fondsunterkategorie	Branche Konsum/Dienstleistungen	Depotgebühr	-	UCITS / OGAW	Ja
Ursprungsland	Luxemburg	Tilgungsgebühr	0,00%	Gewinnbeteiligung	0,00%
Tranchenvolumen	(18.12.2025) USD 41,06 Mio.	Sonstige lfd. Kosten (28.03.2025)	2,40%	Umschichtgebühr	1,00%
Gesamt-Fondsvolumen	(28.11.2025) USD 2,75 Mrd.	Transaktionskosten	0,59%	Fondsgesellschaft	
Auflegedatum	15.04.2016	FIL IM (LU)			
KESSt-Meldefonds	Nein	2A, Rue Albert Borschette, L-1246, Luxembourg			
Beginn des Geschäftsjahres	01.05.	Luxemburg			
Nachhaltigkeitsfondsart	-	www.fidelity.lu			
Fondsmanager	Hyomi Jie				
Thema	-				

Performance	1M	6M	YTD	1J	2J	3J	5J	seit Beginn
Performance	-3,65%	+6,97%	+10,61%	+10,18%	+14,17%	-7,42%	-36,61%	+13,60%
Performance p.a.	-	-	-	+10,18%	+6,84%	-2,54%	-8,71%	+1,33%
Performance p.a. nach max. AGA	-	-	-	+5,95%	+4,78%	-3,80%	-9,43%	+0,92%
Sharpe Ratio	-2,82	0,73	0,41	0,38	0,20	-0,20	-0,41	-0,03
Volatilität	13,64%	16,84%	21,87%	21,57%	24,36%	23,25%	26,30%	23,09%
Schlechtester Monat	-	-3,32%	-7,64%	-7,64%	-9,55%	-9,55%	-19,80%	-19,80%
Bester Monat	-	+7,53%	+7,68%	+7,68%	+23,64%	+23,64%	+25,21%	+25,21%
Maximaler Verlust	-4,83%	-11,30%	-19,78%	-19,78%	-22,61%	-38,59%	-62,44%	-62,44%

Vertriebszulassung

Österreich, Deutschland, Schweiz;

1. Wichtiger Hinweis zum Aktualisierungsstand: Das angegebene Datum bezieht sich ausschließlich auf die Berechnung des NAV.

Fidelity Funds - China Consumer Fund D-ACC-Euro / LU1387832865 / FF0050 / FIL IM (LU)

Investmentstrategie

Bei der aktiven Verwaltung des Teilfonds berücksichtigt der Investmentmanager Wachstums- und Bewertungskennzahlen, Unternehmensfinanzen, Kapitalrendite, Cashflows und andere Kenngrößen sowie die Unternehmensführung, die Branche, die wirtschaftlichen Bedingungen und andere Faktoren. Der Investmentmanager berücksichtigt ESG-Eigenschaften auch bei der Bewertung von Anlagerisiken und -chancen. Bei der Ermittlung günstiger ESG-Eigenschaften berücksichtigt der Investmentmanager ESG-Ratings von Fidelity oder externen Agenturen. Mit Hilfe des Investmentmanagementprozesses will der Investmentmanager sicherstellen, dass sich die Unternehmen, in die investiert wird, durch gute Governance-Praktiken auszeichnen. Der Teilfonds hält sich an die Standards des Fidelity-Systems für nachhaltiges Investieren.

Fondsspezifische Informationen

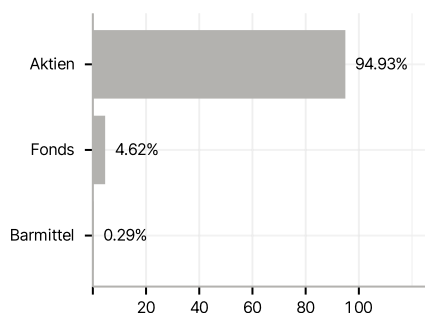
Im Rahmen der Anlagestrategie kann in wesentlichem Umfang in Derivate investiert werden. Die Fondsbestimmungen des Fidelity Funds - China Consumer Fund D-ACC-Euro wurden durch die FMA bewilligt. Der Fidelity Funds - China Consumer Fund D-ACC-Euro kann mehr als 35 % des Fondsvermögens in Wertpapiere/ Geldmarktinstrumente folgender Emittenten investieren: by an EU member state, its local authorities or agencies, a member state of the OECD or of the G20, Singapore or by a public international bodies of which one or more EU member state belongs.

Investmentziel

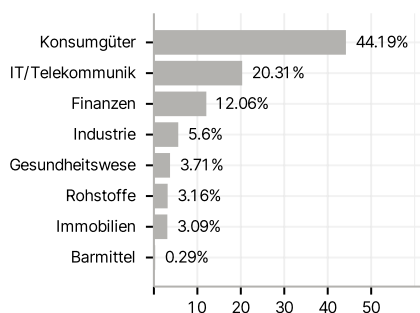
Der Teilfonds strebt langfristiges Kapitalwachstum an. Der Teilfonds investiert mindestens 70 % seines Vermögens in Aktien von Unternehmen, die ihren Hauptsitz in China oder Hongkong haben oder dort einen Großteil ihrer Geschäfte tätigen. Diese Unternehmen sind in der Entwicklung, Herstellung oder dem Verkauf von Waren oder Dienstleistungen an Verbraucher in China tätig. Einige dieser Investitionen können aus Schwellenländern stammen. Der Teilfonds darf ergänzend auch in Geldmarktinstrumente investieren. Der Teilfonds investiert mindestens 50 % seines Vermögens in Wertpapiere von Unternehmen mit günstigen Umwelt-, Sozial- und Governance-Eigenschaften (ESG). Der Teilfonds darf insgesamt bis zu 60 % seines Vermögens direkt und/oder indirekt in China A- und China B-Aktien investieren.

Veranlagungsstruktur

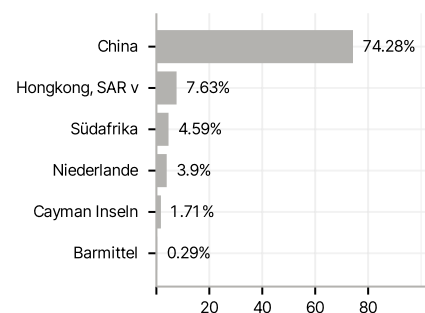
Anlagearten



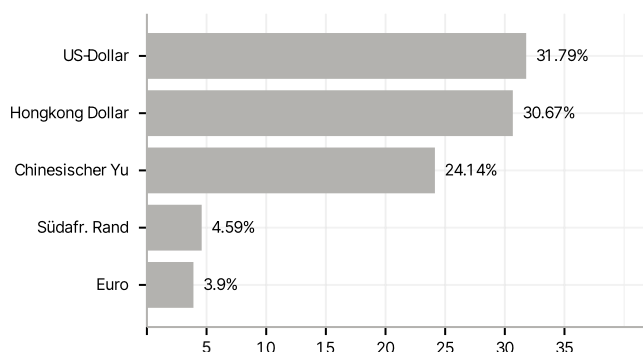
Branchen



Länder



Währungen



Größte Positionen

