

BNP Paribas Funds Green Tigers Privilege RH EUR Distribution / LU2278096479 / A3CNQ0 / BNP PARIBAS AM (LU)

Aktuell 22.07.2025¹	Region	Branche	Ausschüttungsart	Typ
70,84 EUR	Asien/Pazifik	enmix	ausschüttend	Aktienfonds



Risikokennzahlen							
SRI	1	2	3	4	5	6	7
Jahresperformance							
2024	+1,45%						
2023	-2,76%						
2022	-26,80%						

Performanceergebnisse der Vergangenheit lassen keine Rückschlüsse auf die künftige Entwicklung zu.

Stammdaten		Konditionen		Sonstige Kennzahlen	
Fondart	Einzelfond	Ausgabeaufschlag	3,00%	Mindestveranlagung	EUR 3.000.000,00
Kategorie	Aktien	Managementgebühr	0,90%	Sparplan	Nein
Fondsunterkategorie	Branchenmix	Depotgebühr	-	UCITS / OGAW	Ja
Ursprungsland	Luxemburg	Tilgungsgebühr	0,00%	Gewinnbeteiligung	0,00%
Tranchenvolumen	(22.07.2025) USD 588131,470	Sonstige lfd. Kosten	(21.05.2025) 1,21%	Umschichtgebühr	0,00%
Gesamt-Fondsvolumen	(22.07.2025) USD 274,55 Mio.	Transaktionskosten	0,45%	Fondsgesellschaft	
Auflagedatum	02.07.2021	Ausschüttungen		BNP PARIBAS AM (LU)	
KESSt-Meldefonds	Nein	22.04.2025	1.52 EUR	10, rue Edward Steichen, 2540, Luxemburg	
Beginn des Geschäftsjahres	01.01.	19.04.2024	1.75 EUR	Luxemburg	
Nachhaltigkeitsfondsart	Ethik/Ökologie	19.04.2023	2.04 EUR	https://www.bnpparibas-am.com	
Fondsmanager	Oscar YANG	20.04.2022	2.12 EUR		
Thema	-				

Performance	1M	6M	YTD	1J	2J	3J	5J	seit Beginn
Performance	+3,84%	+6,07%	+9,01%	+7,75%	+2,95%	+1,57%	-	-21,68%
Performance p.a.	-	-	-	+7,75%	+1,47%	+0,52%	-	-5,86%
Performance p.a. nach max. AGA	+3,84%	+6,07%	+9,01%	+7,75%	+1,47%	+0,52%	-	-5,86%
Sharpe Ratio	5,97	0,56	0,80	0,33	-0,03	-0,09	-	-0,49
Volatilität	10,30%	19,01%	18,52%	17,66%	15,71%	15,55%	-	15,84%
Schlechtester Monat	-	-2,59%	-2,59%	-6,37%	-8,83%	-13,72%	-	-13,72%
Bester Monat	-	+5,15%	+5,15%	+5,27%	+8,69%	+13,61%	-	+13,61%
Maximaler Verlust	-1,21%	-17,02%	-17,02%	-19,88%	-19,88%	-22,03%	-	-39,25%

Vertriebszulassung

Österreich, Deutschland, Schweiz, Luxemburg, Tschechien;

1. Wichtiger Hinweis zum Aktualisierungsstand: Das angegebene Datum bezieht sich ausschließlich auf die Berechnung des NAV.

BNP Paribas Funds Green Tigers Privilege RH EUR Distribution / LU2278096479 / A3CNQ0 / BNP PARIBAS AM (LU)

Investmentstrategie

Zu den "Umweltmärkten" gehören unter anderem erneuerbare und alternative Energien, Energieeffizienz, Wasserinfrastruktur und -technologien, Umweltschutz, Abfallentsorgung und -technologien, umweltunterstützende Dienstleistungen und nachhaltige Lebensmittel. Es kann ein Engagement in Festlandchina aufbauen, indem es über Stock Connect in chinesische A-Aktien investiert. Das Anlageteam wendet zudem die nachhaltige Anlagepolitik von BNP PARIBAS ASSET MANAGEMENT an, die ESG-Kriterien (Umwelt, Soziales und Unternehmensführung) - unter anderem Reduzierung der Treibhausgasemissionen, Achtung der Menschenrechte, Achtung der Rechte der Minderheitsaktionäre - bei jedem Schritt des Anlageprozesses des Produkts berücksichtigt.

Fondsspezifische Informationen

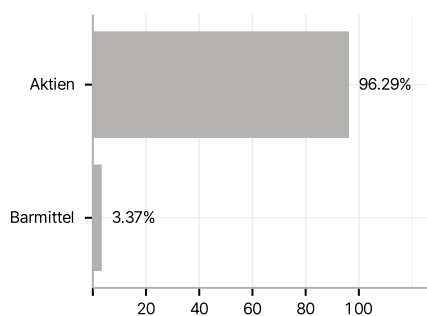
Im Rahmen der Anlagestrategie kann in wesentlichem Umfang in Derivate investiert werden. Die Fondsbestimmungen des BNP Paribas Funds Green Tigers Privilege RH EUR Distribution wurden durch die FMA bewilligt. Der BNP Paribas Funds Green Tigers Privilege RH EUR Distribution kann mehr als 35 % des Fondsvermögens in Wertpapiere/Geldmarktinstrumente folgender Emittenten investieren: die von einem Mitgliedstaat, einer oder mehreren seiner Gebietskörperschaften oder von einem der OECD angehörenden Drittstaat, Brasilien, der Volksrepublik China, Indien, Russland, Singapur und Südafrika oder einer internationalen Körperschaft, der ein oder mehrere Mitgliedstaaten angehören.

Investmentziel

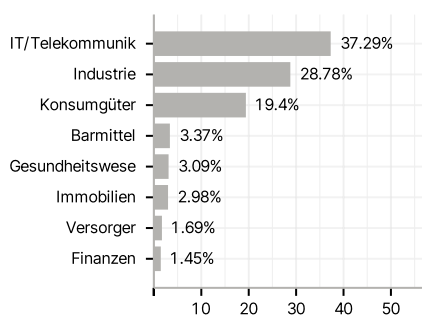
Dieses Produkt wird aktiv verwaltet. Der gemischte Index aus 20 % MSCI Japan (NR) Index + 80 % MSCI AC Asia Pacific ex-Japan (NR) Index wird nur zum Vergleich der Wertentwicklung verwendet. Das Produkt ist benchmarkunabhängig und seine Wertentwicklung kann erheblich von jener des zusammengesetzten Referenzindex abweichen. Ziel des Produkts ist die mittelfristige Wertsteigerung seiner Vermögenswerte durch Anlagen in Aktien von Unternehmen, die in Umweltmärkten in der asiatisch-pazifischen Region tätig sind.

Veranlagungsstruktur

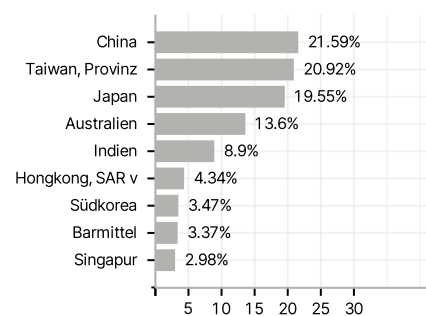
Anlagearten



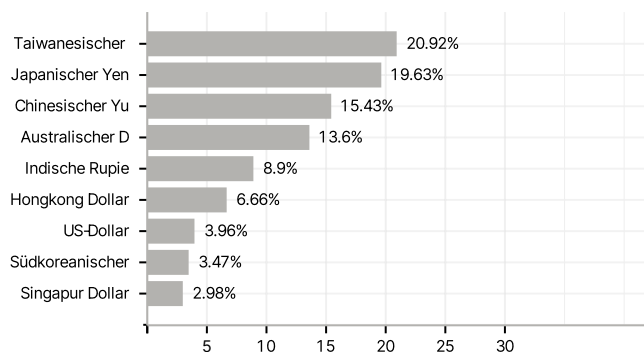
Branchen



Länder



Währungen



Größte Positionen

