

**BNP Paribas Funds Inclusive Growth Classic H EUR Capitalisation / LU2326621070 / A3CS1P / BNP PARIBAS AM (LU)**

|  |               |                |                         |             |
|--|---------------|----------------|-------------------------|-------------|
| <b>Aktuell 16.09.2025 <sup>1</sup></b> | <b>Region</b> | <b>Branche</b> | <b>Ausschüttungsart</b> | <b>Typ</b>  |
| 124,07 EUR                             | weltweit      | enmix          | thesaurierend           | Aktienfonds |



| Risikokennzahlen |   |   |   |   |   |   |   |
|------------------|---|---|---|---|---|---|---|
| SRI              | 1 | 2 | 3 | 4 | 5 | 6 | 7 |

| Jahresperformance |         |
|-------------------|---------|
| 2024              | +13,23% |
| 2023              | +13,81% |
| 2022              | -16,30% |

Performanceergebnisse der Vergangenheit lassen keine Rückschlüsse auf die künftige Entwicklung zu.

| Stammdaten                 |                              | Konditionen   |                    | Sonstige Kennzahlen |          |
|----------------------------|------------------------------|---|--------------------|---------------------|----------|
| Fondart                    | Einzelfond                   | Ausgabeaufschlag  | 3,00%              | Mindestveranlagung  | EUR 0,00 |
| Kategorie                  | Aktien                       | Managementgebühr  | 1,50%              | Sparplan            | Nein     |
| Fondsunterkategorie        | Branchenmix                  | Depotgebühr   | -                  | UCITS / OGAW        | Ja       |
| Ursprungsland              | Luxemburg                    | Tilgungsgebühr  | 0,00%              | Gewinnbeteiligung   | 0,00%    |
| Tranchenvolumen            | (16.09.2025) EUR 44,77 Mio.  | Sonstige lfd. Kosten  | (21.05.2025) 1,96% | Umschichtgebühr     | 1,50%    |
| Gesamt-Fondsvolumen        | (16.09.2025) EUR 626,84 Mio. | Transaktionskosten  | 0,11%              | Fondsgesellschaft   |          |
| Auflegedatum               | 17.06.2021                   | BNP PARIBAS AM (LU)   |                    |                     |          |
| KESSt-Meldefonds           | Nein                         | 10, rue Edward Steichen, 2540, Luxemburg                                  |                    |                     |          |
| Beginn des Geschäftsjahres | 01.01.                       | Luxemburg   |                    |                     |          |
| Nachhaltigkeitsfondsart    | -                            | <a href="https://www.bnpparibas-am.com">https://www.bnpparibas-am.com</a> |                    |                     |          |
| Fondsmanager               | Maria Luz DIAZ BLANCO        |   |                    |                     |          |
| Thema                      | -                            |   |                    |                     |          |

| Performance                    | 1M     | 6M      | YTD     | 1J      | 2J      | 3J      | 5J     | seit Beginn |
|--------------------------------|--------|---------|---------|---------|---------|---------|--------|-------------|
| Performance                    | -1,07% | +4,81%  | +5,08%  | +4,11%  | +24,32% | +37,98% | -      | +22,82%     |
| Performance p.a.               | -      | -       | -       | +4,11%  | +11,51% | +11,32% | -      | +4,95%      |
| Performance p.a. nach max. AGA | -1,07% | +4,81%  | +5,08%  | +4,11%  | +11,51% | +11,32% | -      | +4,95%      |
| Sharpe Ratio                   | -1,85  | 0,51    | 0,36    | 0,16    | 0,79    | 0,75    | -      | 0,22        |
| Volatilität                    | 7,95%  | 15,16%  | 14,45%  | 13,34%  | 12,04%  | 12,43%  | -      | 13,57%      |
| Schlechtester Monat            | -      | -5,29%  | -5,29%  | -5,29%  | -5,29%  | -6,57%  | -6,89% | -6,89%      |
| Bester Monat                   | -      | +6,05%  | +6,05%  | +6,05%  | +6,57%  | +7,15%  | +7,94% | +7,94%      |
| Maximaler Verlust              | -2,25% | -11,54% | -16,09% | -16,09% | -16,09% | -16,09% | -      | -22,83%     |

**Vertriebszulassung**  
 Österreich, Deutschland, Schweiz, Luxemburg, Tschechien;

1. Wichtiger Hinweis zum Aktualisierungsstand: Das angegebene Datum bezieht sich ausschließlich auf die Berechnung des NAV.

### Investmentstrategie

Das Produkt kann ein Engagement in Festlandchina aufbauen, indem es über Stock Connect in chinesische A-Aktien investiert. Das Produkt kann mit bis zu 20 % seiner Vermögenswerte in Schwellenländern engagiert sein, einschließlich eines Engagements in China. Das Anlageteam wendet zudem die nachhaltige Anlagepolitik von BNP PARIBAS ASSET MANAGEMENT an, die ESG-Kriterien (Umwelt, Soziales und Unternehmensführung) - unter anderem Reduzierung der Treibhausgasemissionen, Achtung der Menschenrechte, Achtung der Rechte der Minderheitsaktionäre - bei jedem Schritt des Anlageprozesses des Produkts berücksichtigt. Das Produkt verfolgt den nachhaltigen thematischen Ansatz, d. h. das Produkt investiert in Unternehmen, die Produkte und Dienstleistungen anbieten, die konkrete Lösungen für bestimmte ökologische und/oder soziale Herausforderungen bieten, mit dem Bestreben, vom erwarteten zukünftigen Wachstum in diesen Bereichen zu profitieren und dabei Kapital für den Wandel zu einer CO2-armen, integrativen Wirtschaft bereitzustellen. Der Ansatz wird umgesetzt, um vor der Anwendung der ESG-Filter konsequent mindestens 20 % des Anlageuniversums - große und mittlere Unternehmen in den wichtigsten Märkten der entwickelten Länder - auszuschließen.

### Fondsspezifische Informationen

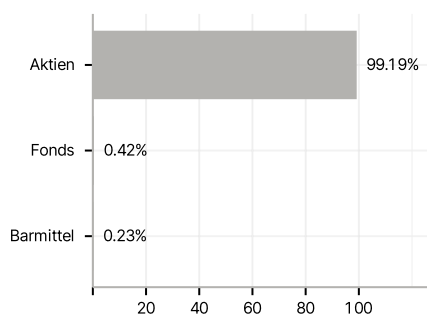
Im Rahmen der Anlagestrategie kann in wesentlichem Umfang in Derivate investiert werden. Die Fondsbestimmungen des BNP Paribas Funds Inclusive Growth Classic H EUR Capitalisation wurden durch die FMA bewilligt. Der BNP Paribas Funds Inclusive Growth Classic H EUR Capitalisation kann mehr als 35 % des Fondsvermögens in Wertpapiere/Geldmarktinstrumente folgender Emittenten investieren: Member State, one or more of its local authorities, a Third Country part of the OECD, Brazil, People's Republic of China, India, Russia, Singapore and South Africa, or a public international body to which one or more Member States belong.

### Investmentziel

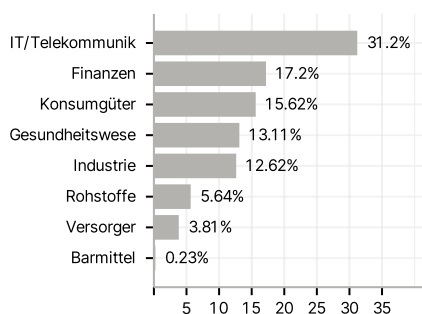
Dieses Produkt wird aktiv verwaltet. Der Referenzindex MSCI World (NR) wird nur für den Vergleich der Wertentwicklung verwendet. Das Produkt ist benchmarkunabhängig und seine Wertentwicklung kann erheblich von der des Referenzindex abweichen. Ziel des Produkts ist die mittelfristige Wertsteigerung der Vermögenswerte durch Anlagen in Unternehmen, die integrative Praktiken fördern und ihre Geschäftsmodelle umgestalten und nachhaltige Produkte und Dienstleistungen anbieten. Zu den Themen des inklusiven Wachstums zählen die Schaffung eines Sicherheitsnetzes für die Schwächsten, die Investition in soziale Mobilität, der Zugang zu Primärgütern, die Bekämpfung von Korruption, Rent Seeking, Lobbying sowie die Kohlendioxidreduzierung und Biodiversität.

### Veranlagungsstruktur

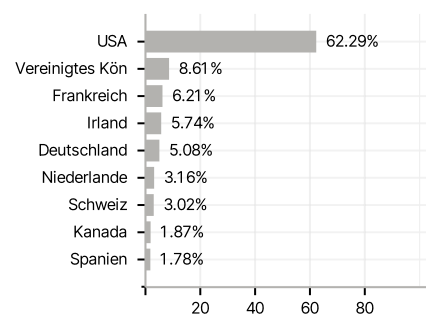
#### Anlagearten



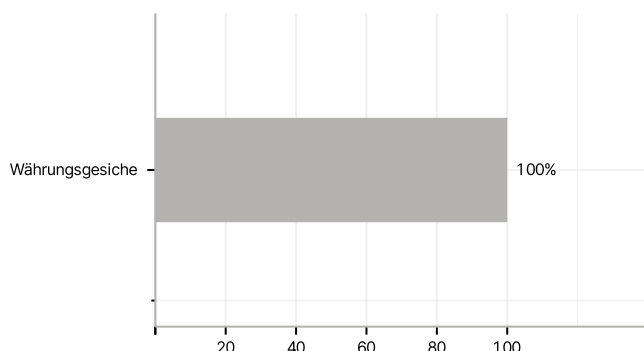
#### Branchen



#### Länder



#### Währungen



#### Größte Positionen

