

Fidelity Fd.Sust.Gl.Eq.Inc.Fd.A Acc (LUI627197186)

KAG: FIL IM (LU)

ISIN: LUI627197186

Rücknahmepreis: 25,45 NOK

Stand: 30.01.2025

| | |
|--|----------------|
| Auflagedatum | 22.06.17 |
| Ausgabeaufschlag | 5,25% |
| Konditionsdetails auf www.bawag.at | |
| Fondvolumen | 6,907.37 Mio. |
| Ertragstyp | thesaurierend |
| Letzte Ausschüttung | keine |
| Anlageregion | weltweit |
| Fondstyp | Branchenmix |
| Fondsmanager | Aditya Shivram |
| Kapitalanlagegesellschaft | |
| FIL IM (LU) | |
| Kärntner Straße 9 | |
| Top 8 1010 | |
| Österreich | |
| https://www.fidelity.at | |



| Wertentwicklung* | | 1J | 3J p.a. | 5J p.a. |
|-------------------------|---------------|-----------|----------------|----------------|
| Performance | vor AGA | +26,85% | +17,77% | - |
| Performance | nach max. AGA | +20,52% | +15,78% | - |
| Kennzahlen* | | 1J | 3J | 5J |
| Sharpe Ratio | | 2,40 | 1,25 | - |
| Volatilität | | +10,15% | +12,13% | - |

* Performanceergebnisse der Vergangenheit lassen keine Rückschlüsse auf die künftige Entwicklung zu.

Fondsstrategie

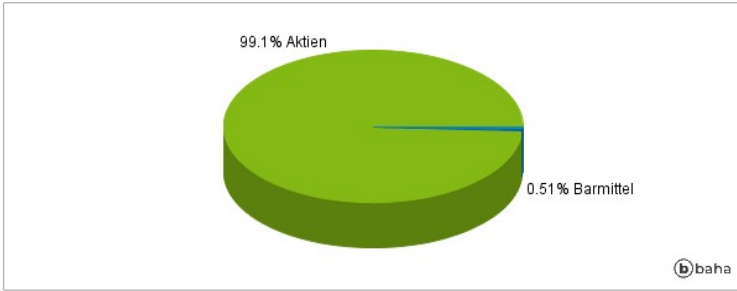
Der Teilfonds ist bestrebt, Erträge und langfristiges Kapitalwachstum zu erzielen. Der Teilfonds investiert mindestens 70 % seines Vermögens in Aktien von Unternehmen aus aller Welt, einschließlich Schwellenländern. Der Teilfonds darf ergänzend auch in Geldmarktinstrumente investieren. Der Teilfonds darf (insgesamt) weniger als 30 % seines Vermögens (direkt und/oder indirekt) in China A- und B-Aktien investieren. Der Teilfonds ist bestrebt, eine bessere CO2-Bilanz als die Benchmark zu erreichen. Bei der aktiven Verwaltung des Teilfonds berücksichtigt der Investmentmanager Wachstums- und Bewertungskennzahlen, Unternehmensfinanzen, Kapitalrendite, Cashflows und andere Kenngrößen sowie die Unternehmensführung, die Branche, die wirtschaftlichen Bedingungen und andere Faktoren. Der Investmentmanager berücksichtigt ESG-Faktoren bei der Bewertung von Anlagerisiken und -chancen. Bei der Ermittlung der ESG-Eigenschaften berücksichtigt der Investmentmanager ESG-Ratings von Fidelity oder externen Agenturen. Der Teilfonds investiert mindestens 80 % seines Vermögens in Wertpapiere von Emittenten mit hohem ESG-Rating und bis zu 20 % in Wertpapiere von Emittenten mit niedrigeren ESG-Ratings, darunter solche mit schwachen, aber sich verbessernden ESG-Eigenschaften. Der Teilfonds bewertet die ESG-Eigenschaften von mindestens 90 % seines Vermögens. Der Teilfonds ist bestrebt, für sein Portfolio einen ESG-Score zu erreichen, der, nachdem 20 % der Vermögenswerte mit den niedrigsten ESG-Ratings ausgeschlossen wurden, höher ist als der seiner Benchmark. Mit Hilfe des Investmentmanagementprozesses will der Investmentmanager sicherstellen, dass sich die Unternehmen, in die investiert wird, durch gute Governance-Praktiken auszeichnen. Weitere Informationen finden Sie im Anhang "Nachhaltiges Investieren und Berücksichtigung von ESG-Faktoren" sowie im Anhang "Nachhaltigkeit".

Kommentar:

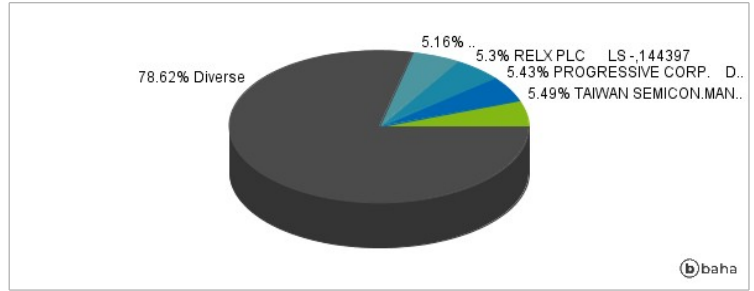
Fondsspezifische Information

Im Rahmen der Anlagestrategie kann in wesentlichem Umfang in Derivate investiert werden. Aufgrund der Zusammensetzung des Fonds oder der verwendeten Managementtechniken weist der Fonds eine erhöhte Volatilität auf, d.h. die Anteilswerte sind auch innerhalb kurzer Zeiträume großen Schwankungen nach oben und nach unten ausgesetzt, wobei auch Kapitalverluste nicht ausgeschlossen werden können. Die Fondsbestimmungen des Fidelity Fd.Sust.Gl.Eq.Inc.Fd.A Acc wurden durch die FMA bewilligt. Der Fidelity Fd.Sust.Gl.Eq.Inc.Fd.A Acc kann mehr als 35 % des Fondsvermögens in Wertpapiere/Geldmarktinstrumente folgender Emittenten investieren: die von einem Mitgliedstaat, dessen Gebietskörperschaften, einem von der CSSF zugelassenen Drittstaat (zum Zeitpunkt dieses Teilprospekts für die Schweiz die OECD-Staaten, Singapur und G20- Mitgliedstaaten) oder von internationalen Organismen öffentlich-rechtlichen Charakters, denen ein oder mehrere EUMitgliedstaaten angehören, begeben oder garantiert werden..

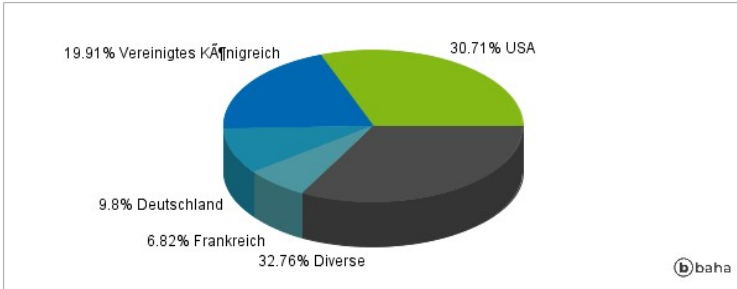
Anlagearten



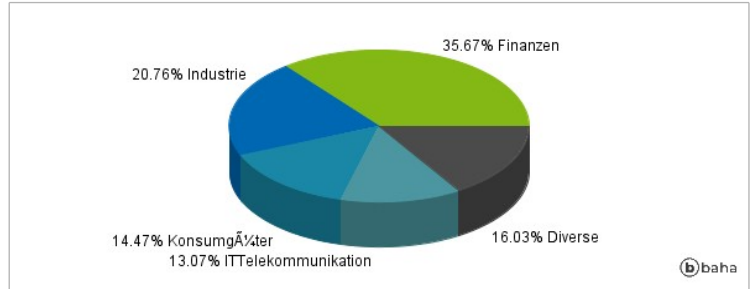
Größte Positionen



Länderverteilung



Branchenverteilung



Historische Daten: 02/2025

Erstellt: 02.02.2025 12:50