BNP PARIBAS FLEXI I COMMODITIES Classic H CZK Capitalisation / LU1931956954 / A2PSWC / BNP PARIBAS AM (LU)

Aktuell 17.12.2025 [1]	Region	Branche	Ausschüttungsart	Typ
7312,67 CZK	weltweit	AI Commodities	thesaurierend	Alternative Investm.

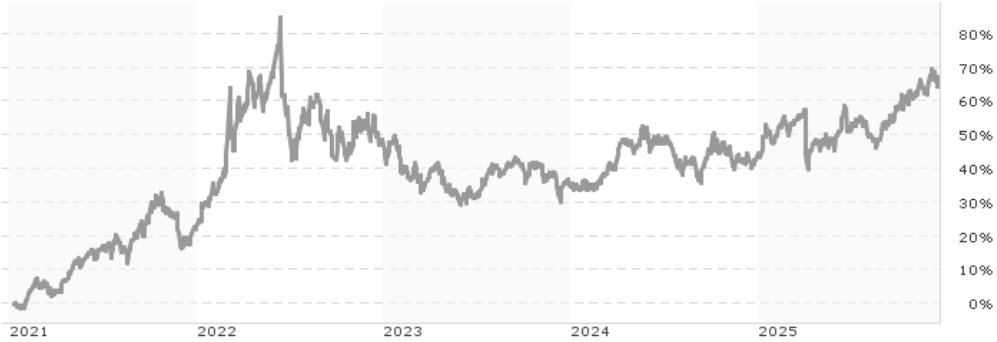

Performanceergebnisse der Vergangenheit lassen keine Rückschlüsse auf die künftige Entwicklung zu.

Risikokennzahlen	
SRI	1 2 3 **4** 5 6 7

Jahresperformance	
2024	+6,05%
2023	-9,11%
2022	+21,43%
2021	+22,53%

Stammdaten	
Fondart	Einzelfond
Kategorie	Alternative Investments
Fondsunterkategorie	AI Commodities
Ursprungsland	Luxemburg
Tranchenvolumen	(17.12.2025) USD 124,80 Mio.
Gesamt-Fondsvolumen	(17.12.2025) USD 335,50 Mio.
Auflagedatum	15.11.2019
KESt-Meldefonds	Ja
Beginn des Geschäftsjahres	01.07.
Nachhaltigkeitsfondsart	-
Fondsmanager	PANEL Maxime
Thema	-

Konditionen	
Ausgabeaufschlag	3,00%
Managementgebühr	1,50%
Depotgebühr	-
Tilgungsgebühr	0,00%
Sonstige lfd. Kosten	(21.05.2025) 1,95%
Transaktionskosten	0,38%

Sonstige Kennzahlen	
Mindestveranlagung	EUR 0,00
Sparplan	Nein
UCITS / OGAW	Ja
Gewinnbeteiligung	0,00%
Umschichtgebühr	1,50%

Fondsgesellschaft

BNP PARIBAS AM (LU)
60, AVENUE JOHN F. KENNEDY, L-1855, Luxemburg
Luxemburg
https://www.bnpparibas-am.com

Performance	1M	6M	YTD	1J	2J	3J	5J	seit Beginn
Performance	+2,04%	+5,89%	+16,76%	+18,20%	+23,64%	+11,75%	+67,44%	+67,44%
Performance p.a.	-	-	-	+18,20%	+11,19%	+3,78%	+11,02%	+11,02%
Performance p.a. nach max. AGA	-	-	-	+14,76%	+9,56%	+2,76%	+10,21%	+10,34%
Sharpe Ratio	1,78	0,75	1,05	1,11	0,68	0,13	-	0,53
Volatilität	14,50%	13,40%	14,65%	14,48%	13,41%	13,33%	-	16,80%
Schlechtester Monat	-	-0,08%	-7,76%	-7,76%	-7,76%	-7,76%	-10,10%	-10,10%
Bester Monat	-	+4,14%	+5,00%	+5,00%	+5,00%	+6,74%	+12,05%	+12,05%
Maximaler Verlust	-3,10%	-7,79%	-11,19%	-11,19%	-11,19%	-14,23%	-	-30,01%

Vertriebszulassung

Österreich, Deutschland, Schweiz;

1. Wichtiger Hinweis zum Aktualisierungsstand: Das angegebene Datum bezieht sich ausschließlich auf die Berechnung des NAV.

RISIKOHINWEISE: Die Informationen auf dieser Seite dienen ausschließlich zu Informationszwecken und sollten weder als Verkaufsangebot noch als Aufforderung zum Kauf des Wertpapieres oder einer Empfehlung zugunsten des Wertpapieres verstanden werden. Die baha GmbH und die BAWAG P.S.K. Bank für Arbeit und Wirtschaft und Österreichische Postsparkasse Aktiengesellschaft übernehmen trotz sorgfältigster Recherche keinerlei Haftung für die Richtigkeit der angegebenen Daten.
Factsheet erstellt von: www.baha.com am 19.12.2025 17:17

BNP PARIBAS FLEXI I COMMODITIES Classic H CZK Capitalisation / LU1931956954 / A2PSWC / BNP PARIBAS AM (LU)

Investmentstrategie

Hierzu werden Positionen in Rohstoffindizes aufgebaut. Diese Indizes stellen eine aktive Allokation in einzelne Rohstoffe mithilfe quantitativer Strategien dar. Die Engagements des Fonds werden auf dynamische und modellgesteuerte Weise zwischen diesen verschiedenen Indizes verteilt. In Bezug auf die Vermögenswerte investiert der Fonds vornehmlich in Anleihen oder Geldmarktinstrumente und schließt einen TRS ab, um ein Engagement in den vorstehend genannten Rohstoffindizes zu erzielen.

Fondsspezifische Informationen

Im Rahmen der Anlagestrategie kann in wesentlichem Umfang in Derivate investiert werden. Die Fondsbestimmungen des BNP PARIBAS FLEXI I COMMODITIES Classic H CZK Capitalisation wurden durch die FMA bewilligt. Der BNP PARIBAS FLEXI I COMMODITIES Classic H CZK Capitalisation kann mehr als 35 % des Fondsvermögens in Wertpapiere/Geldmarktinstrumente folgender Emittenten investieren: die von einem Mitgliedstaat, einer oder mehreren seiner Gebietskörperschaften oder von einem der OECD angehörenden Drittstaat, Brasilien, der Volksrepublik China, Indien, Russland, Singapur und Südafrika oder einer internationalen Körperschaft, der ein oder mehrere Mitgliedstaaten angehören, begeben oder garantiert werden..

Investmentziel

Der Fonds wird aktiv mit Bezug auf einen Index verwaltet und sein Ziel ist eine Wertentwicklung, die über der Wertentwicklung des Referenzwerts (Hedged in EUR) Bloomberg Commodity Ex-Agriculture and Livestock Capped Total Return Index liegt.

Veranlagungsstruktur

Anlagearten

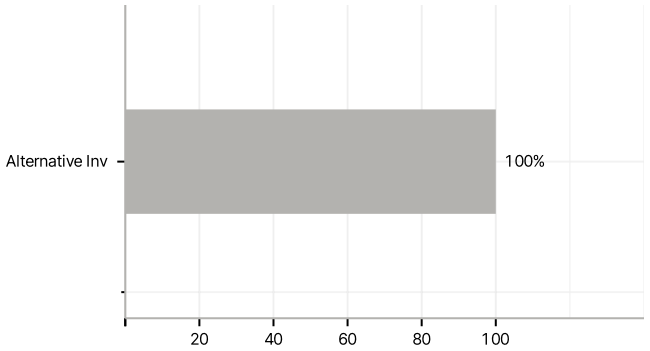

Branchen

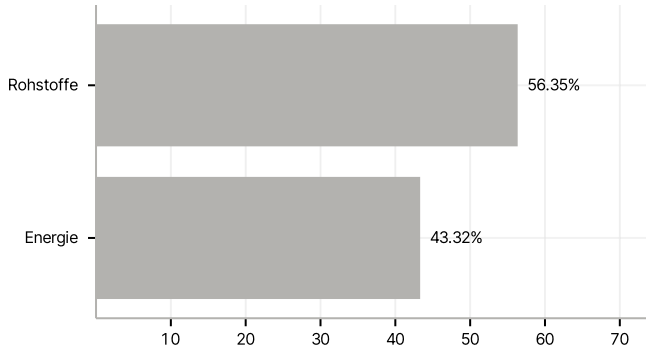

Länder

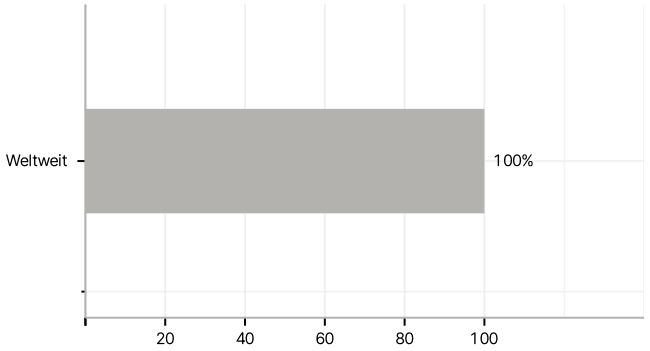

Größte Positionen

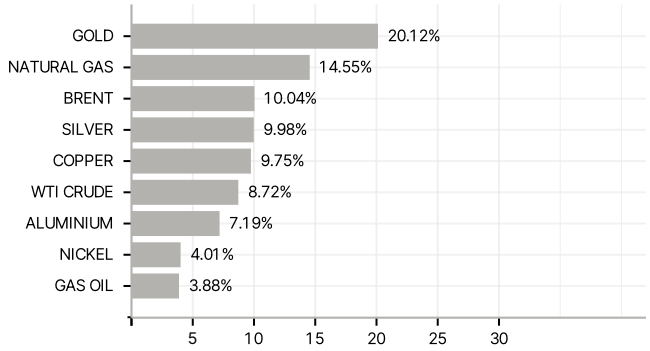

RISIKOHINWEISE: Die Informationen auf dieser Seite dienen ausschließlich zu Informationszwecken und sollten weder als Verkaufsangebot noch als Aufforderung zum Kauf des Wertpapieres oder einer Empfehlung zugunsten des Wertpapieres verstanden werden. Die baha GmbH und die BAWAG P.S.K. Bank für Arbeit und Wirtschaft und Österreichische Postsparkasse Aktiengesellschaft übernehmen trotz sorgfältigster Recherche keinerlei Haftung für die Richtigkeit der angegebenen Daten.
Factsheet erstellt von: www.baha.com am 19.12.2025 17:17