

BNP PARIBAS EASY ECPI Global ESG Blue Economy Track X Capitalisation / LU2194447962 / A2QHMC / BNP PARIBAS AM (L...

Aktuell 06.07.2026 ¹	Region	Branche	Ausschüttungsart	Typ
159297,00 EUR	weltweit	enmix	ausschüttend	Aktienfonds



Risikokennzahlen							
SRI	1	2	3	4	5	6	7

Jahresperformance	
2025	+2,25%
2024	+10,56%
2023	+9,82%
2022	-9,63%
2021	+26,86%

Performanceergebnisse der Vergangenheit lassen keine Rückschlüsse auf die künftige Entwicklung zu.

Stammdaten		Konditionen		Sonstige Kennzahlen	
Fondart	Einzelfond	Ausgabeaufschlag	0,00%	Mindestveranlagung	EUR 0,00
Kategorie	Aktien	Managementgebühr	0,00%	Sparplan	Nein
Fondsunterkategorie	Branchenmix	Depotgebühr	-	UCITS / OGAW	Ja
Ursprungsland	Luxemburg	Tilgungsgebühr	0,00%	Gewinnbeteiligung	0,00%
Tranchenvolumen	(06.07.2026) EUR 1592,970	Sonstige lfd. Kosten (31.03.2026)	0,13%	Umschichtgebühr	0,00%
Gesamt-Fondsvolumen	(06.07.2026) EUR 101,95 Mio.	Transaktionskosten	0,05%	Fondsgesellschaft	
Auflegedatum	14.09.2020	Ausschüttungen		BNP PARIBAS AM (LU)	
KESSt-Meldefonds	Nein	24.04.2026	3106.07 EUR	60, AVENUE JOHN F. KENNEDY, L-1855, Luxemburg	
Beginn des Geschäftsjahres	01.01.	24.04.2025	3234.22 EUR	Luxemburg	
Nachhaltigkeitsfondsart	Ethik/Ökologie	19.04.2024	5163.60 EUR	https://www.bnpparibas-am.com	
Fondsmanager	ZAMORA Alexandre	19.04.2023	4488.53 EUR		
Thema	Blaue Kreislaufwirtschaft	28.04.2022	3361.21 EUR		

Performance	1M	6M	YTD	1J	2J	3J	5J	seit Beginn
Performance	+4,45%	+9,97%	+13,03%	+18,46%	+16,38%	+35,81%	+37,90%	+88,32%
Performance p.a.	-	-	-	+18,52%	+7,90%	+10,73%	+6,63%	+11,51%
Performance p.a. nach max. AGA	-	-	-	+18,46%	+7,88%	+10,74%	+6,64%	+11,49%
Sharpe Ratio	7,50	1,75	2,30	1,69	0,51	0,80	0,36	0,76
Volatilität	9,86%	10,71%	10,72%	9,56%	10,96%	10,57%	12,05%	12,04%
Schlechtester Monat	-	-4,37%	-4,37%	-4,37%	-4,37%	-5,18%	-12,24%	-12,24%
Bester Monat	-	+5,82%	+5,82%	+5,82%	+5,82%	+6,91%	+13,74%	+13,74%
Maximaler Verlust	-0,76%	-6,65%	-6,65%	-6,65%	-15,85%	-15,85%	-20,18%	-20,18%

Vertriebszulassung
Österreich, Deutschland, Schweiz;

1. Wichtiger Hinweis zum Aktualisierungsstand: Das angegebene Datum bezieht sich ausschließlich auf die Berechnung des NAV.

Investmentstrategie

Der Index besteht aus Unternehmen, die die besten Voraussetzungen für die optimale Nutzung der Chancen aufweisen, die sich aus der nachhaltigen Nutzung der Meeresressourcen ergeben (Küstenschutz, Ökotourismus, Recycling, Humankapital, Unternehmensführung usw.), und über ein positives ESG-Rating (Umwelt, Soziales und Unternehmensführung) verfügen. Infolgedessen werden Unternehmen, die in Sektoren mit potenziell hohen negativen ESG-Auswirkungen tätig sind, sowie Unternehmen, bei denen erhebliche Verstöße gegen die Prinzipien des UN Global Compact vorliegen und die in schwerwiegende ESG-bezogene Kontroversen verwickelt sind, aus dem Index ausgeschlossen.

Fondsspezifische Informationen

Im Rahmen der Anlagestrategie kann in wesentlichem Umfang in Derivate investiert werden. Die Fondsbestimmungen des BNP PARIBAS EASY ECPI Global ESG Blue Economy Track X Capitalisation wurden durch die FMA bewilligt. Der BNP PARIBAS EASY ECPI Global ESG Blue Economy Track X Capitalisation kann mehr als 35 % des Fondsvermögens in Wertpapiere/Geldmarktinstrumente folgender Emittenten investieren: by a Member State, one or more of its local authorities, a Third Country part of the OECD, Brazil, People's Republic of China, India, Russia, Singapore and South Africa, or a public international body to which one or more Member States belong..

Investmentziel

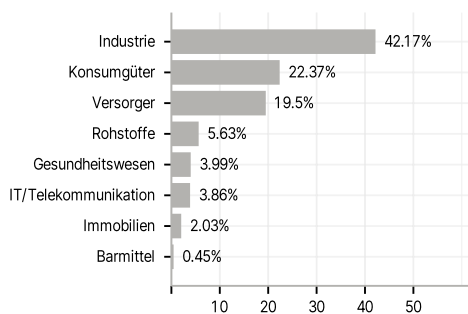
Ziel des Fonds ist die Nachbildung (mit einem maximalen Tracking Error* von 1 %) der Wertentwicklung des ECPI Global ESG Blue Economy (NR) Index (der "Index") durch Anlagen in Aktien von im Index enthaltenen Unternehmen, wobei die Gewichtungen des Index berücksichtigt werden (vollständige Nachbildung), oder in einer Auswahl an im Index enthaltenen Aktien (optimierte Nachbildung). Bei der Anlage in einer Auswahl an Aktien kann der Tracking Error des Fonds höher sein.

Veranlagungsstruktur

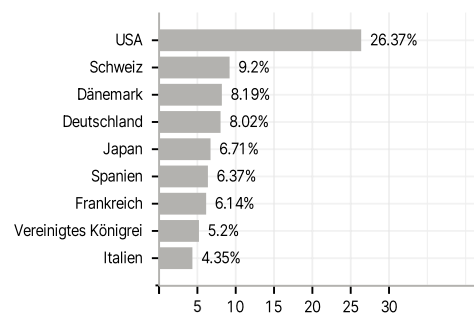
Anlagearten



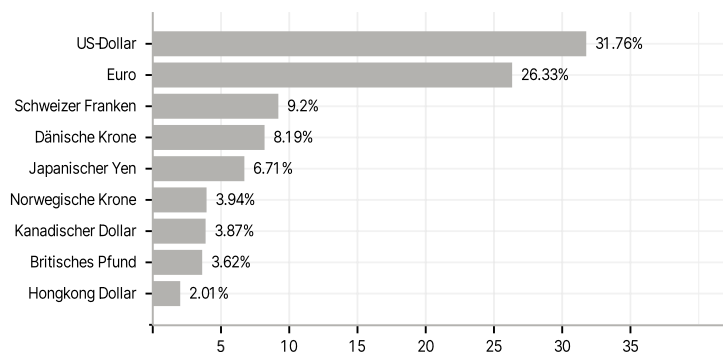
Branchen



Länder



Währungen



Größte Positionen

