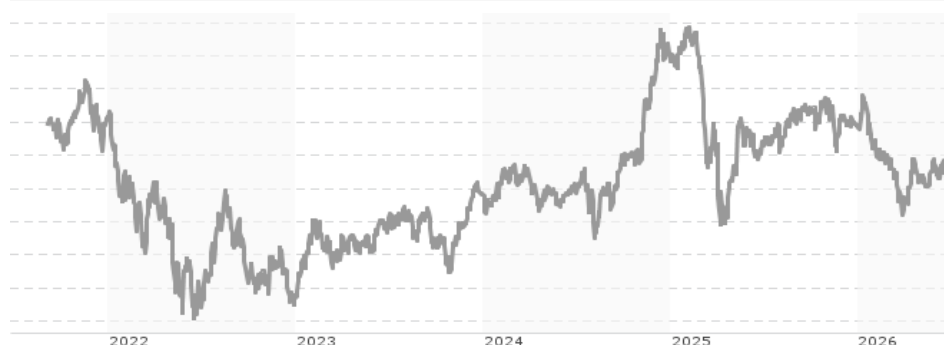


BNP Paribas Funds Consumer Innovators Classic RH SGD Capitalisation / LU2355554333 / A3EASC / BNP PARIBAS AM (LU)

| | | | | |
|---------------------------------------|---------------|---------------------------|-------------------------|-------------|
| Aktuell 18.06.2026¹ | Region | Branche | Ausschüttungsart | Typ |
| 94,07 SGD | weltweit | e Konsum/Dienstleistungen | thesaurierend | Aktienfonds |


Risikokennzahlen

| | | | | | | | |
|-----|---|---|---|---|----------|---|---|
| SRI | 1 | 2 | 3 | 4 | 5 | 6 | 7 |
|-----|---|---|---|---|----------|---|---|

Jahresperformance

| | |
|------|---------|
| 2025 | -9,15% |
| 2024 | +22,26% |
| 2023 | +21,44% |
| 2022 | -26,86% |

Performanceergebnisse der Vergangenheit lassen keine Rückschlüsse auf die künftige Entwicklung zu.

| Stammdaten | | Konditionen | | Sonstige Kennzahlen | |
|----------------------------|---------------------------------|---------------------------------------------------------------------------|-------|--------------------------|----------|
| Fondart | Einzelfond | Ausgabeaufschlag | 3,00% | Mindestveranlagung | EUR 0,00 |
| Kategorie | Aktien | Managementgebühr | 1,50% | Sparplan | Nein |
| Fondsunterkategorie | Branche Konsum/Dienstleistungen | Depotgebühr | - | UCITS / OGAW | Ja |
| Ursprungsland | Luxemburg | Tilgungsgebühr | 0,00% | Gewinnbeteiligung | 0,00% |
| Tranchenvolumen | (18.06.2026) EUR 15051,050 | Sonstige lfd. Kosten (22.05.2026) | 1,96% | Umschichtgebühr | 1,50% |
| Gesamt-Fondsvolumen | (18.06.2026) EUR 390,14 Mio. | Transaktionskosten | 0,07% | Fondsgesellschaft | |
| Auflegedatum | 02.09.2021 | BNP PARIBAS AM (LU) | | | |
| KESSt-Meldefonds | Nein | 60, AVENUE JOHN F. KENNEDY, L-1855, Luxemburg | | | |
| Beginn des Geschäftsjahres | 01.01. | Luxemburg | | | |
| Nachhaltigkeitsfondsart | - | https://www.bnpparibas-am.com | | | |
| Fondsmanager | Deena Freidman | | | | |
| Thema | Sonstige | | | | |

| Performance | 1M | 6M | YTD | 1J | 2J | 3J | 5J | seit Beginn |
|--------------------------------|--------|---------|---------|---------|---------|---------|---------|-------------|
| Performance | +4,11% | -6,60% | -5,11% | -1,19% | +5,18% | +10,85% | - | -5,78% |
| Performance p.a. | - | - | - | -1,19% | +2,56% | +3,49% | - | -1,23% |
| Performance p.a. nach max. AGA | - | - | - | -4,07% | +1,05% | +2,48% | - | -1,84% |
| Sharpe Ratio | 3,95 | -1,00 | -0,84 | -0,25 | 0,01 | 0,06 | - | -0,18 |
| Volatilität | 14,74% | 15,17% | 15,56% | 14,53% | 18,82% | 17,27% | - | 19,86% |
| Schlechtester Monat | - | -6,34% | -6,34% | -6,34% | -12,33% | -12,33% | -12,33% | -12,33% |
| Bester Monat | - | +3,79% | +3,79% | +3,79% | +13,58% | +13,58% | +16,45% | +16,45% |
| Maximaler Verlust | -3,00% | -17,27% | -17,27% | -17,27% | -25,98% | -25,98% | - | -33,72% |

Vertriebszulassung

Österreich, Deutschland, Schweiz, Luxemburg;

1. Wichtiger Hinweis zum Aktualisierungsstand: Das angegebene Datum bezieht sich ausschließlich auf die Berechnung des NAV.

RISIKOHINWEISE: Die Informationen auf dieser Seite dienen ausschließlich zu Informationszwecken und sollten weder als Verkaufsangebot noch als Aufforderung zum Kauf des Wertpapiers oder einer Empfehlung zugunsten des Wertpapiers verstanden werden. Die baha GmbH und die BAWAG P.S.K. Bank für Arbeit und Wirtschaft und Österreichische Postsparkasse Aktiengesellschaft übernehmen trotz sorgfältigster Recherche keinerlei Haftung für die Richtigkeit der angegebenen Daten.
Factsheet erstellt von: www.baha.com am 23.06.2026 00:05

Fondsspezifische Informationen

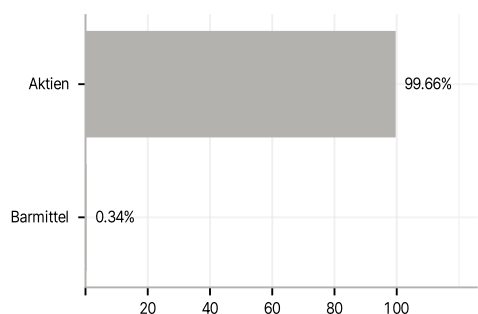
Im Rahmen der Anlagestrategie kann in wesentlichem Umfang in Derivate investiert werden. Die Fondsbestimmungen des BNP Paribas Funds Consumer Innovators Classic RH SGD Capitalisation wurden durch die FMA bewilligt. Der BNP Paribas Funds Consumer Innovators Classic RH SGD Capitalisation kann mehr als 35 % des Fondsvermögens in Wertpapiere/Geldmarktinstrumente folgender Emittenten investieren: guaranteed by a Member State, one or more of its local authorities, a Third Country part of the OECD, Brazil, People's Republic of China, India, Russia, Singapore and South Africa, or a public international body to which one or more Member States belong..

Investmentziel

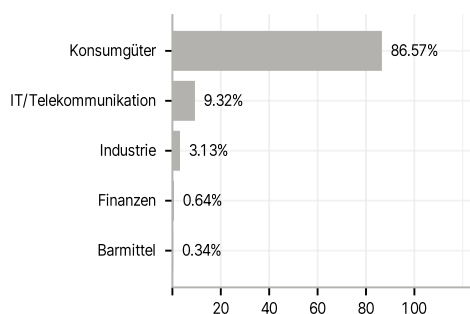
Der Fonds wird aktiv verwaltet. Der Referenzindex MSCI World Consumer Discretionary (NR) wird nur für den Vergleich der Wertentwicklung verwendet. Der Fonds ist benchmarkunabhängig und seine Wertentwicklung kann erheblich von der des Referenzindex abweichen. Ziel des Fonds ist die mittelfristige Wertsteigerung seines Vermögens durch Anlagen in Aktien, die von Unternehmen begeben werden, die innovativ sind und von langfristigen Wachstumstrends auf Verbraucherebene profitieren, z. B. von großen demografischen Veränderungen, der Digitalisierung, der Kundenanpassung und Erfahrung, Gesundheit und Wellness sowie Verantwortung.

Veranlagungsstruktur

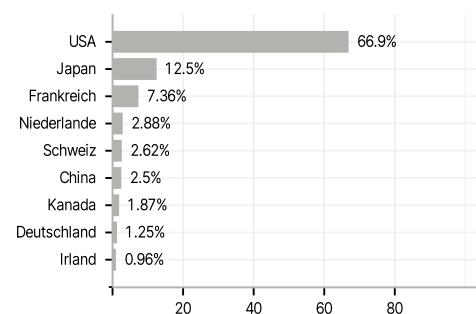
Anlagearten



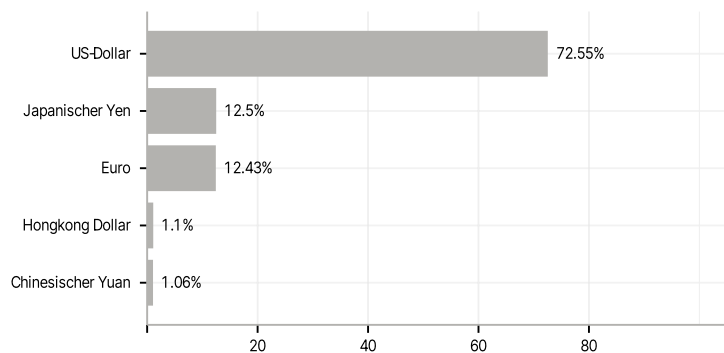
Branchen



Länder



Währungen



Größte Positionen

