

# Invesco China A-Share Quality Core Equity Fund I accumulation - RMB

KAG: Invesco Management

ISIN: LU2527299338

Rücknahmepreis: 77,73 CNH

Stand: 04.04.2025

|                                                                      |                            |
|----------------------------------------------------------------------|----------------------------|
| Auflagedatum                                                         | 10.10.22                   |
| Ausgabeaufschlag                                                     | -                          |
| Konditionsdetails auf <a href="http://www.bawag.at">www.bawag.at</a> |                            |
| Fondsvolumen                                                         | 389.15 Mio.                |
| Ertragstyp                                                           | thesaurierend              |
| Letzte Ausschüttung                                                  | keine                      |
| Anlageregion                                                         | China                      |
| Fondstyp                                                             | Branchenmix                |
| Fondsmanager                                                         | Chris Liu, Kehong Jiang... |
| <b>Kapitalanlagegesellschaft</b>                                     |                            |
| Invesco Management                                                   |                            |
| An der Welle 5                                                       |                            |
| 60322 Frankfurt am Main                                              |                            |
| Deutschland                                                          |                            |
| <a href="https://www.de.invesco.com">https://www.de.invesco.com</a>  |                            |



| <b>Wertentwicklung*</b>   |  | <b>1J</b> | <b>3J p.a.</b> | <b>5J p.a.</b> |
|---------------------------|--|-----------|----------------|----------------|
| Performance vor AGA       |  | -11,02%   | -              | -              |
| Performance nach max. AGA |  | -11,02%   | -              | -              |
| <b>Kennzahlen*</b>        |  | <b>1J</b> | <b>3J</b>      | <b>5J</b>      |
| Sharpe Ratio              |  | -0,65     | -              | -              |
| Volatilität               |  | +20,45%   | -              | -              |

\* Performanceergebnisse der Vergangenheit lassen keine Rückschlüsse auf die künftige Entwicklung zu.

## Fondsstrategie

Der Fonds strebt die Erwirtschaftung von langfristigem Kapitalwachstum an. Der Fonds investiert über Stock Connect und Qualified Foreign Investors (QFI) in A-Aktien chinesischer Unternehmen, die an den Börsen Shanghai oder Shenzhen notiert sind. - Der Fonds investiert in Unternehmen, die attraktiv bewertet sind und ein nachhaltiges Wachstum sowie ein starkes Geschäftsmodell und eine solide Bilanz aufweisen.

Der Fonds kann Derivate (komplexe Instrumente) einsetzen, um den Fonds effektiver zu verwalten, mit dem Ziel, das Risiko zu reduzieren, die Kosten zu senken und/oder zusätzliches Kapital oder zusätzliche Erträge zu erwirtschaften. Der Fonds wird aktiv verwaltet und ist nicht durch seine Benchmark MSCI China A Index (CNH) (Net Total Return) eingeschränkt, die zu Vergleichszwecken herangezogen wird. Es ist jedoch wahrscheinlich, dass die Anlagen des Fonds überwiegend auch Komponenten der Benchmark sind. Bei einem aktiv verwalteten Fonds verändert sich diese Überschneidung, und diese Angabe kann von Zeit zu Zeit aktualisiert werden.

## Kommentar:

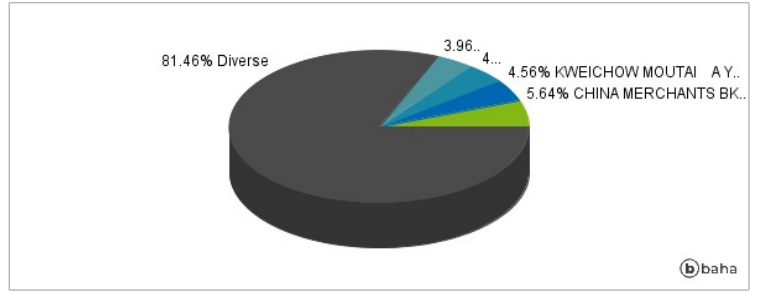
## Fondsspezifische Information

Im Rahmen der Anlagestrategie kann in wesentlichem Umfang in Derivate investiert werden. Die Fondsbestimmungen des Invesco China A-Share Quality Core Equity Fund I accumulation - RMB wurden durch die FMA bewilligt. Der Invesco China A-Share Quality Core Equity Fund I accumulation - RMB kann mehr als 35 % des Fondsvermögens in Wertpapiere/Geldmarktinstrumente folgender Emittenten investieren: die von einem Mitgliedstaat der EU, seinen Gebietskörperschaften oder Regierungsstellen oder von einem Nicht-Mitgliedstaat der OECD, der von der CSSF akzeptiert wird, oder von internationalen öffentlichen Einrichtungen, denen ein oder mehrere Mitgliedstaaten der EU angehören, ausgegeben oder garantiert worden sind.

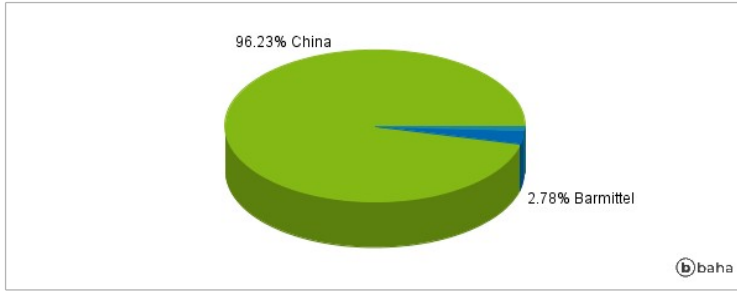
### Anlagearten



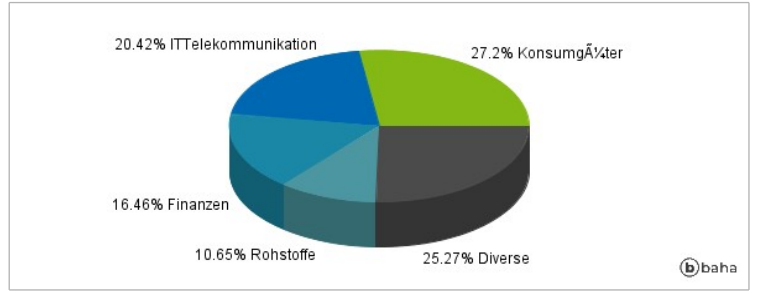
### Größte Positionen



### Länderverteilung



### Branchenverteilung



Historische Daten: 04/2025

Erstellt: 07.04.2025 03:38