BlackRock MyMap Plus Defensive Fund Class D2 Hedged CHF / LU1191062816 / A14QTN / BlackRock (LU)

Aktuell 20.11.2026 [1]	Region	Branche	Ausschüttungsart	Typ
102,27 CHF	weltweit	Multiasset	thesaurierend	Gemischter Fonds



Performanceergebnisse der Vergangenheit lassen keine Rückschlüsse auf die künftige Entwicklung zu.

Risikokennzahlen

SRI 1 2 **3** 4 5 6 7

Jahresperformance

2025	+3,60%
2024	+2,40%
2023	+3,16%
2022	-13,83%
2021	+3,54%

Stammdaten

Fondart	Einzelfond
Kategorie	Mischfonds
Fondsunterkategorie	Multiasset
Ursprungsland	Luxemburg
Tranchenvolumen	(20.11.2026) EUR 601344,830
Gesamt-Fondsvolumen	(20.11.2026) EUR 220,03 Mio.
Auflagedatum	10.04.2015
KESt-Meldefonds	Nein
Beginn des Geschäftsjahres	01.06.
Nachhaltigkeitsfondsart	-
Fondsmanager	Christopher Downing
	Rafael Iborra
Thema	-

Konditionen

Ausgabeaufschlag	5,00%
Managementgebühr	0,37%
Depotgebühr	0,51%
Tilgungsgebühr	0,00%
Sonstige lfd. Kosten	(26.05.2026) 0,59%
Transaktionskosten	0,17%

Sonstige Kennzahlen

Mindestveranlagung	EUR 100.000,00
Sparplan	Nein
UCITS / OGAW	Ja
Gewinnbeteiligung	0,00%
Umschichtgebühr	2,00%

Fondsgesellschaft

BlackRock (LU)
35a Avenue JF Kennedy, 1855, Luxemburg
Luxemburg
https://www.blackrock.com

Performance	1M	6M	YTD	1J	2J	3J	5J	seit Beginn
Performance	-2,19%	-3,01%	-2,26%	-1,70%	+1,04%	+7,17%	-8,08%	+2,27%
Performance p.a.	-	-	-	-1,70%	+0,52%	+2,33%	-1,67%	+0,19%
Performance p.a. nach max. AGA	-	-	-	-6,38%	-1,91%	+0,68%	-2,63%	-0,23%
Sharpe Ratio	-5,46	-2,03	-1,09	-0,96	-0,57	-0,13	-0,96	-0,57
Volatilität	4,72%	4,30%	4,95%	4,75%	4,09%	3,89%	4,71%	4,64%
Schlechtester Monat	-	-2,06%	-3,33%	-3,33%	-3,33%	-3,33%	-4,36%	-7,50%
Bester Monat	-	+1,66%	+2,48%	+2,48%	+2,48%	+2,80%	+3,61%	+4,29%
Maximaler Verlust	-2,51%	-4,39%	-4,39%	-4,39%	-4,39%	-4,39%	-16,41%	-16,52%

Vertriebszulassung

Österreich, Deutschland, Schweiz;

1. Wichtiger Hinweis zum Aktualisierungsstand: Das angegebene Datum bezieht sich ausschließlich auf die Berechnung des NAV.

RISIKOHINWEISE: Die Informationen auf dieser Seite dienen ausschließlich zu Informationszwecken und sollten weder als Verkaufsangebot noch als Aufforderung zum Kauf des Wertpapieres oder einer Empfehlung zugunsten des Wertpapieres verstanden werden. Die baha GmbH und die BAWAG P.S.K. Bank für Arbeit und Wirtschaft und Österreichische Postsparkasse Aktiengesellschaft übernehmen trotz sorgfältigster Recherche keinerlei Haftung für die Richtigkeit der angegebenen Daten.
Factsheet erstellt von: www.baha.com am 23.11.2026 10:44

BlackRock MyMap Plus Defensive Fund Class D2 Hedged CHF / LU1191062816 / A14QTN / BlackRock (LU)

Investmentstrategie

Der Fonds strebt ein indirektes Engagement in einem breiten Spektrum von Anlageklassen an. Diese können Eigenkapitalinstrumente (z. B. Aktien), eigenkapitalbezogene (eb) Wertpapiere, festverzinsliche (fv) Wertpapiere (z. B. Anleihen), auf fv Wertpapiere bezogene Wertpapiere, alternative Vermögenswerte, Barmittel und barmittelähnliche Instrumente umfassen. fv Wertpapiere umfassen Geldmarktinstrumente (GMI) (d. h. Schuldverschreibungen mit kurzen Laufzeiten). eb Wertpapiere und auf fv Wertpapiere bezogene Wertpapiere sind unter anderem derivative Finanzinstrumente (FD) (d. h. Anlagen, deren Preise auf einem oder mehreren zugrunde liegenden Vermögenswerten basieren). Das Engagement in diesen Anlageklassen wird durch Anlagen in einem konzentrierten Portfolio aus Aktien oder Anteilen an Organismen für gemeinsame Anlagen (OGA) erreicht, die ihrerseits in einem diversifizierten Portfolio von Vermögenswerten anlegen. Diese können u. a. aktive und passive börsengehandelte Fonds und andere Indexfonds umfassen, die von einem Unternehmen der BlackRock- Gruppe verwaltet werden.

Fondsspezifische Informationen

Im Rahmen der Anlagestrategie kann in wesentlichem Umfang in Derivate investiert werden. Die Fondsbestimmungen des BlackRock MyMap Plus Defensive Fund Class D2 Hedged CHF wurden durch die FMA bewilligt. Der BlackRock MyMap Plus Defensive Fund Class D2 Hedged CHF kann mehr als 35 % des Fondsvermögens in Wertpapiere/Geldmarktinstrumente folgender Emittenten investieren: Die von einem EU-Mitgliedstaat, seinen Gebietskörperschaften, einem Mitgliedstaat der OECD oder einer internationalen Einrichtung öffentlich-rechtlichen Charakters, denen ein oder mehrere Mitgliedstaaten der EU angehören..

Investmentziel

Der Fonds strebt unter Berücksichtigung von Kapitalwachstum und Erträgen die Erzielung einer Rendite auf Ihre Anlage an. Zu diesem Zweck investiert er in ein aktiv verwaltetes Multi-Asset-Portfolio und bezieht bei der Vermögensallokation strategische sowie taktische Erwägungen ein, wobei ein defensives Risikoniveau beibehalten wird. Gleichzeitig investiert er in einer Weise, die den Grundsätzen für Anlagen in den Bereichen Umwelt, Soziales und Unternehmensführung (ESG) entspricht.

Veranlagungsstruktur

Anlagearten

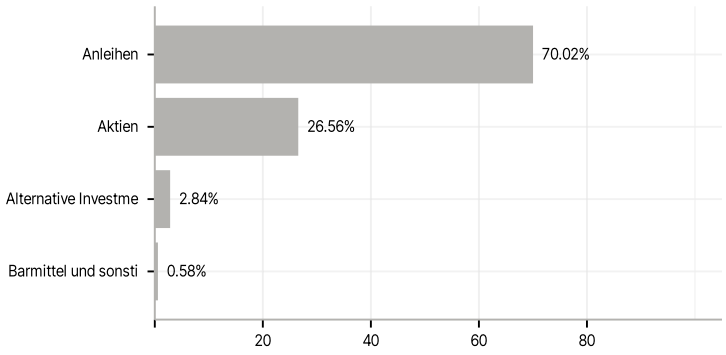

Länder

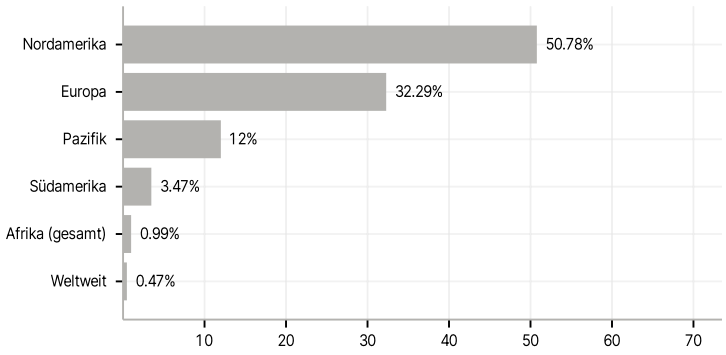

Größte Positionen

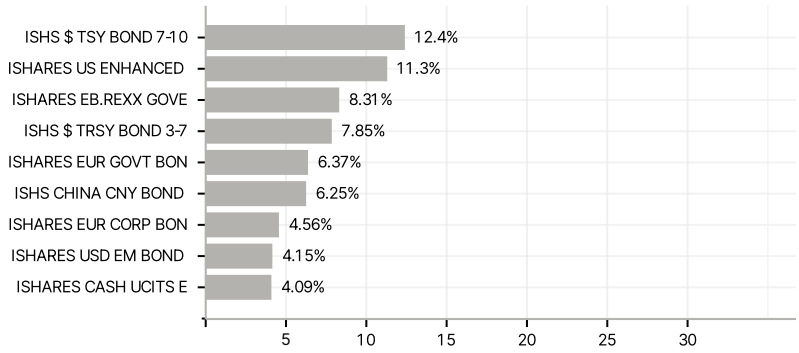

RISIKOHINWEISE: Die Informationen auf dieser Seite dienen ausschließlich zu Informationszwecken und sollten weder als Verkaufsangebot noch als Aufforderung zum Kauf des Wertpapieres oder einer Empfehlung zugunsten des Wertpapieres verstanden werden. Die baha GmbH und die BAWAG P.S.K. Bank für Arbeit und Wirtschaft und Österreichische Postsparkasse Aktiengesellschaft übernehmen trotz sorgfältigster Recherche keinerlei Haftung für die Richtigkeit der angegebenen Daten.
Factsheet erstellt von: www.baha.com am 23.11.2026 10:44