

Barings ASEAN Frontiers Fund - Class A AUD Hedged Acc (IE00BFDTF

KAG: Baring Int.Fd.M.(IE)

ISIN: IE00BFDTF255

Rücknahmepreis: 271,64 AUD

Stand: 14.11.2024

Auflagedatum	29.07.14
Ausgabeaufschlag	5,00%
Konditionsdetails auf www.bawag.at	
Fondsvolumen	703.94 Mio.
Ertragstyp	thesaurierend
Letzte Ausschüttung	keine
Anlageregion	Asien
Fondstyp	Branchenmix
Fondsmanager	SooHai Lim, Tiebin Liu...
Kapitalanlagegesellschaft	
Baring Int.Fd.M.(IE)	
Ballsbridge I 3rd Floor Building 3	
D04 EP27 Dublin	
Irland	
www.barings.com	



Wertentwicklung*		1J	3J p.a.	5J p.a.
Performance	vor AGA	+16,97%	-5,75%	-
Performance	nach max. AGA	+11,40%	-7,28%	-
Kennzahlen*		1J	3J	5J
Sharpe Ratio		1,24	-0,68	-
Volatilität		+11,28%	+13,02%	-

* Performanceergebnisse der Vergangenheit lassen keine Rückschlüsse auf die künftige Entwicklung zu.

Fondsstrategie

Erwirtschaftung von langfristigem Kapitalzuwachs mittels Anlagen in Asien, die nach Ansicht von Barings vom Wirtschaftswachstum und der Entwicklung der Region profitieren werden. Der Fonds investiert mindestens 70 % seines Gesamtvermögens (mit Ausnahme von Barmitteln und bargeldähnlichen Mitteln) in Aktien von Unternehmen, die Mitglieder des Verbands Südostasiatischer Nationen (ASEAN) sind, oder von Unternehmen, die den überwiegenden Teil ihrer Erträge aus diesen Ländern beziehen. Zu den Mitgliedern des ASEAN gehören (insbesondere) Singapur, Thailand, die Philippinen, Malaysia, Indonesien und Vietnam. Der Fonds wird mindestens 50 % des Gesamtvermögens des Fonds in Aktien von Unternehmen investieren, die positive oder sich verbessernde Umwelt-, Sozial- und Governance-Merkmale (ESG) aufweisen. Weitere Einzelheiten zu "Public Equity" des Anlageverwalters: ESG Integration & Active Engagement Policy" für Aktienfonds, einschließlich des Fonds, sind auf der Website des Managers unter www.barings.com verfügbar.

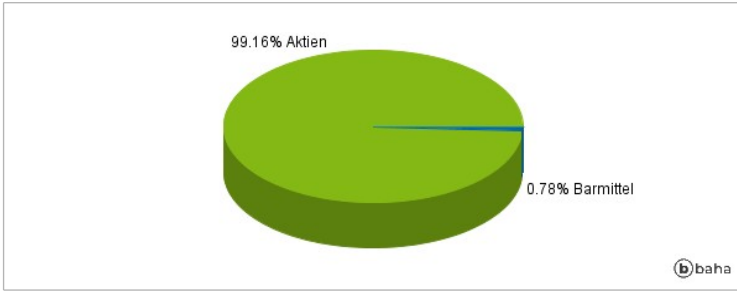
Der Fonds darf in geringerem Maße auch in Aktien von Unternehmen auf anderen Märkten der Region Asien-Pazifik (außer Japan) oder auf anderen Märkten investieren, die nach Einschätzung des Anlageverwalters das Potenzial haben, vom Wirtschaftswachstum und der Entwicklung der Region Asien-Pazifik (außer Japan) zu profitieren. Darüber hinaus kann er in Aktien von Unternehmen investieren, die weniger positive Umwelt-, Sozial- und Governance-Eigenschaften (ESG) aufweisen.

Kommentar:

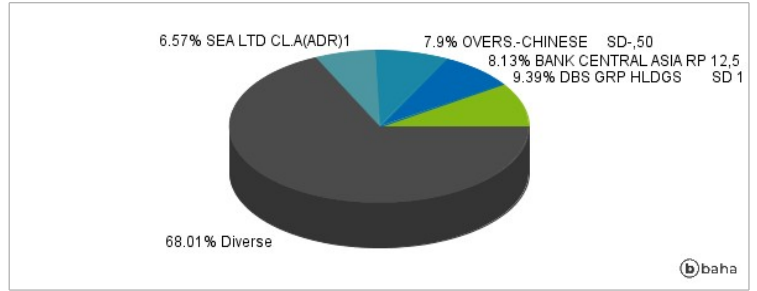
Fondsspezifische Information

Im Rahmen der Anlagestrategie kann in wesentlichem Umfang in Derivate investiert werden. Aufgrund der Zusammensetzung des Fonds oder der verwendeten Managementtechniken weist der Fonds eine erhöhte Volatilität auf, d.h. die Anteilswerte sind auch innerhalb kurzer Zeiträume großen Schwankungen nach oben und nach unten ausgesetzt, wobei auch Kapitalverluste nicht ausgeschlossen werden können. Die Fondsbestimmungen des Barings ASEAN Frontiers Fund - Class A AUD Hedged Acc wurden durch die FMA bewilligt. Der Barings ASEAN Frontiers Fund - Class A AUD Hedged Acc kann mehr als 35 % des Fondsvermögens in Wertpapiere/Geldmarktinstrumente folgender Emittenten investieren: OECD Governments (provided the relevant issues are investment grade), Government of the People's Republic of China, Government of Brazil (provided the issues are of investment grade), Government of India (provided the issues are of investment grade), Government of Singapore, European Investment Bank, European Bank for Reconstruction and Development, International Finance Corporation, International Monetary Fund, Euratom, The Asian Development Bank, European Central Bank, Council of Europe, Eurofima, African Development Bank, International Bank for Reconstruction and Development (The World Bank), The Inter American Development Bank, European Union, Federal National Mortgage Association (Fannie Mae), Federal Home Loan Mortgage Corporation (Freddie Mac), Government National Mortgage Association (Ginnie Mae), Student Loan Marketing Association (Sallie Mae), Federal Home Loan Bank, Federal Farm Credit Bank, Tennessee Valley Authority, Straight-A Funding LLC..

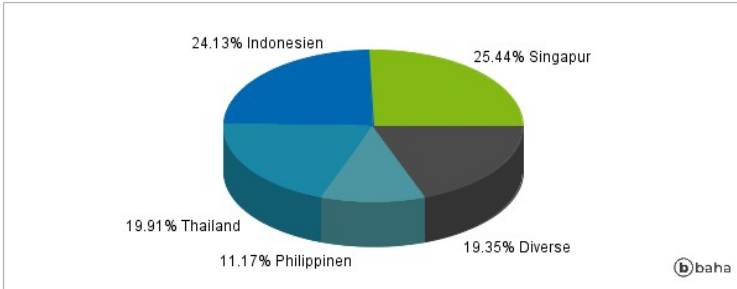
Anlagearten



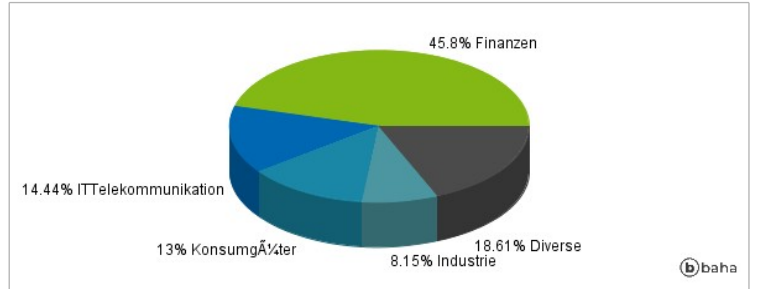
Größte Positionen



Länderverteilung



Branchenverteilung



Historische Daten: 11/2024

Erstellt: 15.11.2024 00:08