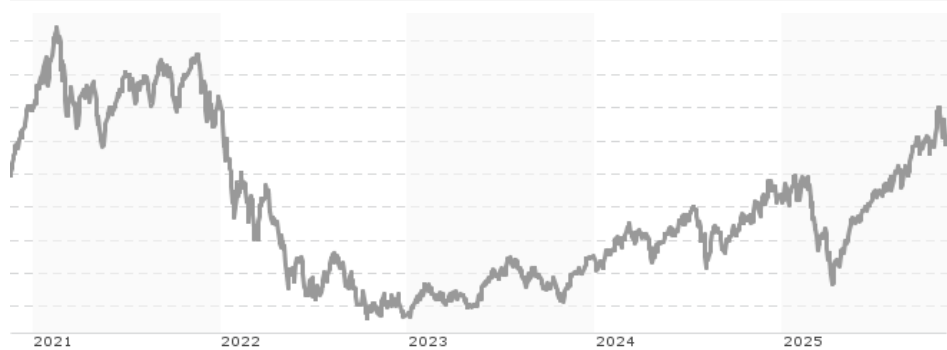


BGF Next Generation Technology Fund Hedged I2 EUR / LU1917165158 / A2PAEM / BlackRock (LU)

Aktuell 14.11.2025 ¹	Region	Branche	Ausschüttungsart	Typ
26,54 EUR	weltweit	e Technologie/Informationstechn.	thesaurierend	Aktienfonds


Risikokennzahlen

SRI	1	2	3	4	5	6	7
-----	---	---	---	---	----------	---	---

Jahresperformance

2024	+22,57%
2023	+30,63%
2022	-52,55%
2021	+1,30%
2020	+113,68%

Performanceergebnisse der Vergangenheit lassen keine Rückschlüsse auf die künftige Entwicklung zu.

Stammdaten		Konditionen		Sonstige Kennzahlen	
Fondart	Einzelfond	Ausgabeaufschlag	0,00%	Mindestveranlagung	EUR 10.000.000,00
Kategorie	Aktien	Managementgebühr	0,68%	Sparplan	Nein
Fondsunterkategorie	Branche Technologie/Informationstechn.	Depotgebühr	0,45%	UCITS / OGAW	Ja
Ursprungsland	Luxemburg	Tilgungsgebühr	0,00%	Gewinnbeteiligung	0,00%
Tranchenvolumen	-	Sonstige lfd. Kosten (11.04.2025)	0,73%	Umschichtgebühr	2,00%
Gesamt-Fondsvolumen	(13.11.2025) USD 2,39 Mrd.	Transaktionskosten	0,85%	Fondsgesellschaft	
Auflegedatum	12.12.2018	BlackRock (LU)			
KESSt-Meldefonds	Nein	35a Avenue JF Kennedy, 1855, Luxemburg			
Beginn des Geschäftsjahres	01.09.	Luxemburg			
Nachhaltigkeitsfondsart	-	https://www.blackrock.com			
Fondsmanager	Tony Kim, Reid Menge				
Thema	Innovative Technologien				

Performance	1M	6M	YTD	1J	2J	3J	5J	seit Beginn
Performance	+2,75%	+26,44%	+18,06%	+21,08%	+58,92%	+75,30%	+8,99%	+165,40%
Performance p.a.	-	-	-	+21,08%	+26,02%	+20,55%	+1,74%	+15,13%
Performance p.a. nach max. AGA	-	-	-	+21,08%	+26,06%	+20,58%	+1,74%	+15,11%
Sharpe Ratio	1,02	2,48	0,62	0,64	0,89	0,72	-0,01	0,46
Volatilität	34,71%	23,05%	30,63%	29,78%	27,01%	25,73%	28,98%	28,32%
Schlechtester Monat	-	-9,05%	-13,86%	-13,86%	-13,86%	-13,86%	-23,15%	-23,15%
Bester Monat	-	+12,12%	+12,12%	+12,12%	+15,48%	+15,48%	+20,49%	+20,49%
Maximaler Verlust	-9,17%	-9,17%	-33,02%	-33,02%	-33,02%	-33,02%	-60,77%	-60,77%

Vertriebszulassung

Österreich, Deutschland, Schweiz, Luxemburg;

1. Wichtiger Hinweis zum Aktualisierungsstand: Das angegebene Datum bezieht sich ausschließlich auf die Berechnung des NAV.

BGF Next Generation Technology Fund Hedged I2 EUR / LU1917165158 / A2PAEM / BlackRock (LU)

Investmentstrategie

Der Anlageberater (AB) kann zu Anlagezwecken, um das Anlageziel des Fonds zu erreichen, und/oder das Risiko im Portfolio des Fonds zu reduzieren, Investitionskosten zu senken und zusätzliche Erträge zu erzielen, derivative Finanzinstrumente (FD) einsetzen (d. h. Anlagen, deren Preise auf einem oder mehreren zugrunde liegenden Vermögenswerten basieren). Der Fonds kann über FD am Markt einen Leverage-Effekt in unterschiedlichem Umfang erzielen (d. h. wenn der Fonds einem Marktrisiko ausgesetzt ist, das den Wert seiner Vermögenswerte übersteigt). Der Fonds wird aktiv verwaltet. Der AB kann nach eigenem Ermessen die Auswahl der Anlagen für den Fonds treffen und wird dabei nicht durch einen Referenzindex beschränkt. Der MSCI All Countries World Index sollte von den Anlegern dazu verwendet werden, die Wertentwicklung des Fonds zu vergleichen. Der Index sollte von den Anlegern dazu verwendet werden, die Wertentwicklung des Fonds zu vergleichen.

Fondsspezifische Informationen

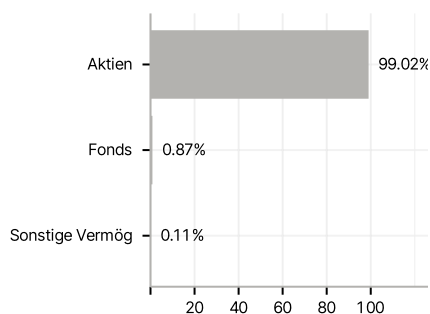
Im Rahmen der Anlagestrategie kann in wesentlichem Umfang in Derivate investiert werden. Die Fondsbestimmungen des BGF Next Generation Technology Fund Hedged I2 EUR wurden durch die FMA bewilligt. Der BGF Next Generation Technology Fund Hedged I2 EUR kann mehr als 35 % des Fondsvermögens in Wertpapiere/Geldmarktinstrumente folgender Emittenten investieren: die von einem Mitgliedstaat der Europäischen Union, seinen Gebietskörperschaften, einem OECD-Mitgliedsland oder einem internationalen Organismus öffentlich-rechtlichen Charakters, dem mindestens ein Mitgliedstaat angehört, emittiert sind.

Investmentziel

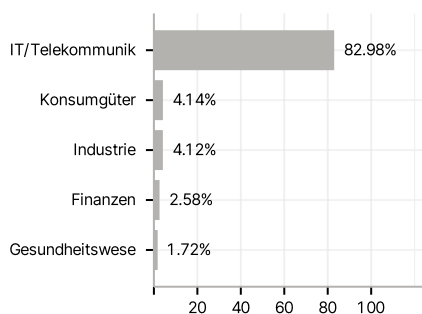
Der Fonds strebt durch eine Kombination aus Kapitalwachstum und Erträgen auf das Fondsvermögen die Maximierung der Rendite auf Ihre Anlage an und investiert in einer Weise, die den Grundsätzen für Anlagen in den Bereichen Umwelt, Soziales und Governance ("ESG") entspricht. Der Fonds legt mindestens 70 % seines Gesamtvermögens in die Eigenkapitalinstrumente (z. B. Aktien) von Unternehmen weltweit an, deren überwiegende wirtschaftliche Tätigkeit die Erforschung, Entwicklung, Produktion und/oder den Vertrieb von neuen und aufstrebenden Technologien umfasst.

Veranlagungsstruktur

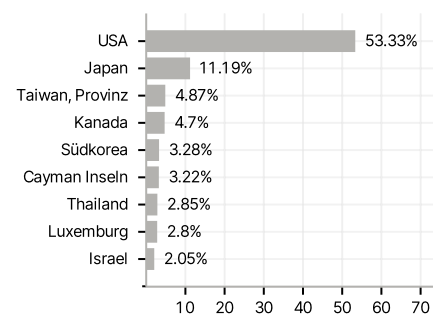
Anlagearten



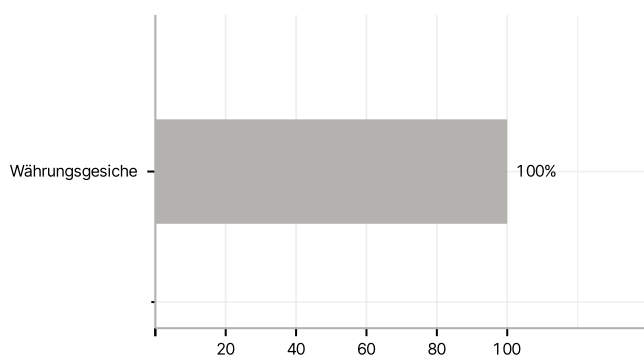
Branchen



Länder



Währungen



Größte Positionen

