

# Cullen Funds US Enhanced Equity Income Fund USD Accumulating Level Load Share Class N2 / IE00B6T60Z56 / A2PD87 / C...

<b>Aktuell 23.10.2025<sup>1</sup></b>	<b>LandRegion</b>	<b>Branche</b>	<b>Ausschüttungsart</b>	<b>Typ</b>
14,69 USD	USA	enmix	thesaurierend	Aktienfonds



<b>Risikokennzahlen</b>	
SRI	1 2 3 <b>4</b> 5 6 7
<b>Jahresperformance</b>	
2024	+4,57%
2023	-2,20%
2022	-1,26%
2021	+20,71%

Performanceergebnisse der Vergangenheit lassen keine Rückschlüsse auf die künftige Entwicklung zu.

<b>Stammdaten</b>		<b>Konditionen</b>		<b>Sonstige Kennzahlen</b>	
Fondart	Einzelfond	Ausgabeaufschlag	5,00%	Mindestveranlagung	EUR 1.000,00
Kategorie	Aktien	Managementgebühr	2,00%	Sparplan	Nein
Fondsunterkategorie	Branchenmix	Depotgebühr	-	UCITS / OGAW	Ja
Ursprungsland	Irland	Tilgungsgebühr	0,00%	Gewinnbeteiligung	0,00%
Tranchenvolumen	(23.10.2025) USD 3,68 Mio.	Sonstige lfd. Kosten (29.11.2024)	2,30%	Umschichtgebühr	-
Gesamt-Fondsvolumen	(23.10.2025) USD 68,10 Mio.	Transaktionskosten	0,40%	<b>Fondsgesellschaft</b>	
Auflagedatum	07.05.2015	Carne Gl. Fd. M.(IE)			
KESSt-Meldefonds	Nein	Harcourt Road, Dublin 2, Irland			
Beginn des Geschäftsjahres	01.07.	Irland			
Nachhaltigkeitsfondsart	-	<a href="https://www.carnegroup.com">https://www.carnegroup.com</a>			
Fondsmanager	Jim Cullen Jennifer Chang				
	Jim Cullen, Jennifer Chang, Tim Cordle, Michael Gallant				
Thema	-				

Performance	1M	6M	YTD	1J	2J	3J	5J	seit Beginn
Performance	-1,01%	+3,45%	+1,87%	-3,55%	+15,94%	+12,57%	-	+24,18%
Performance p.a.	-	-	-	-3,55%	+7,67%	+4,02%	-	+4,60%
Performance p.a. nach max. AGA	-1,01%	+3,45%	+1,87%	-3,55%	+7,67%	+4,02%	-	+4,60%
Sharpe Ratio	-1,38	0,48	0,02	-0,41	0,48	0,17	-	0,20
Volatilität	9,90%	10,38%	14,27%	13,59%	11,79%	11,67%	-	12,86%
Schlechtester Monat	-	-5,21%	-6,67%	-6,67%	-6,67%	-6,67%	-9,03%	-9,03%
Bester Monat	-	+3,12%	+3,12%	+3,12%	+4,87%	+9,40%	+9,40%	+9,40%
Maximaler Verlust	-3,15%	-5,79%	-11,40%	-12,95%	-12,95%	-14,94%	-	-17,35%

**Vertriebszulassung**  
Österreich, Deutschland, Schweiz;

1. Wichtiger Hinweis zum Aktualisierungsstand: Das angegebene Datum bezieht sich ausschließlich auf die Berechnung des NAV.

### Investmentstrategie

Bei der Auswahl der Aktien dieser Unternehmen für einen Kauf wird das Produkt im Allgemeinen die folgenden Kriterien zugrunde legen: (i) Der Gesamtwert der börsennotierten Aktien des Unternehmens übersteigt 3 Mrd. USD; (ii) im Verhältnis zum Aktienkurs ist die Dividendenrendite der Aktien eines Unternehmens höher als die durchschnittliche Dividendenrendite der Aktien, die im S&P 500 Index vertreten sind (ein Index, der sich aus 500 Aktien zusammensetzt und eine repräsentative Auswahl führender Unternehmen in führenden Branchen der US-Wirtschaft darstellen soll); (iii) das Kurs-Gewinn-Verhältnis des Unternehmens liegt unter dem durchschnittlichen Kurs-Gewinn-Verhältnis der Aktien, die im S&P 500 Index vertreten sind (das Kurs-Gewinn-Verhältnis ist eine Bewertungskennziffer für den aktuellen Aktienkurs eines Unternehmens im Vergleich zu seinen Gewinnen pro Aktie und zeigt im Wesentlichen, wie viel man für einen Dollar an Gewinnen zahlen muss - wenn ein Unternehmen mit einem Kurs-Gewinn-Verhältnis von 20 gehandelt wird, bedeutet dies, dass ein Anleger bereit ist, 20 USD für 1 USD an aktuellen Gewinnen zu zahlen), und (iv) basierend auf dem historischen Dividendenwachstum und dem allgemeinen Wohlergehen eines Unternehmens besteht ein starkes Potenzial für höhere Dividenden (d. h. eine Erhöhung des tatsächlichen Dollarbetrags der Dividende unabhängig von der Dividendenrendite).

### Fondsspezifische Informationen

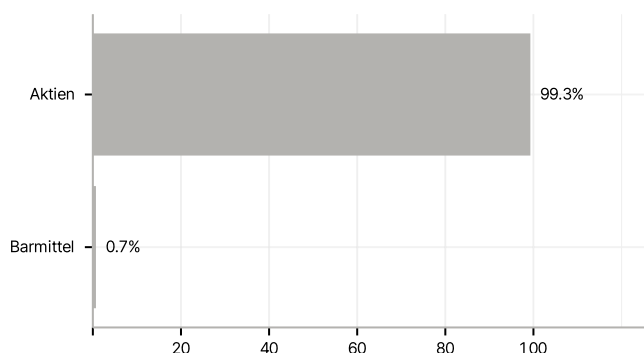
Die Fondsbestimmungen des Cullen Funds US Enhanced Equity Income Fund USD Accumulating Level Load Share Class N2 wurden durch die FMA bewilligt. Der Cullen Funds US Enhanced Equity Income Fund USD Accumulating Level Load Share Class N2 kann mehr als 35 % des Fondsvermögens in Wertpapiere/ Geldmarktinstrumente folgender Emittenten investieren: EU Member States Australia Canada Japan New Zealand Norway Switzerland United States of America Euratom European Investment Bank European Bank for Reconstruction and Development International Finance Corporation International Monetary Fund The Asian Development Bank International Bank for Reconstruction and Development (The World Bank) The Inter American Development Bank.

### Investmentziel

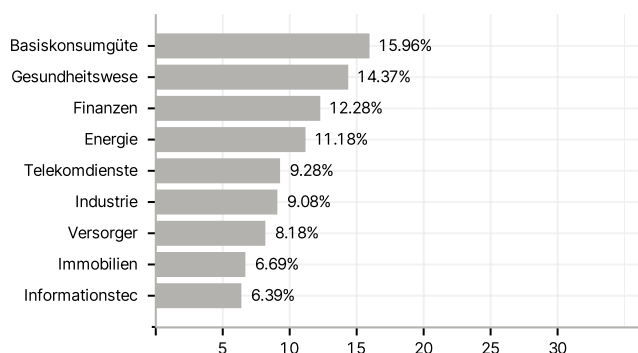
Dieses Produkt zielt auf einen langfristigen Wertzuwachs Ihrer Anlage sowie auf laufende Erträge ab. Das Produkt erwirbt in erster Linie Dividenden zahlende Aktien von Unternehmen (die "Unternehmen" und jeweils ein "Unternehmen"), die über 15 bis 25 Branchen gestreut und sowohl in den Vereinigten Staaten gegründet wurden als auch dort an Börsen notiert sind.

### Veranlagungsstruktur

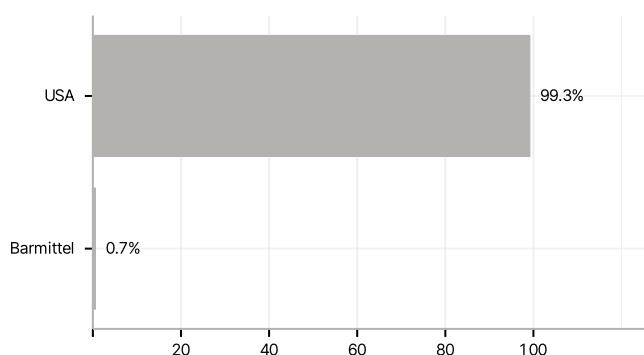
#### Anlagearten



#### Branchen



#### Länder



#### Größte Positionen

