

Temp.Europ. S-M Cap Fd.X EUR (LU0997716583)

KAG: Franklin Templeton

ISIN: LU0997716583

Rücknahmepreis: 16,71 EUR

Stand: 20.12.2024

Auflagedatum	13.12.13
Ausgabeaufschlag	-
Konditionsdetails auf www.bawag.at	
Fondsvolumen	93.49 Mio.
Ertragstyp	thesaurierend
Letzte Ausschüttung	keine
Anlageregion	Europa
Fondstyp	Branchenmix
Fondsmanager	Craig Cameron, Tian Qiu...
Kapitalanlagegesellschaft	
Franklin Templeton	
Schottenring 16	
2.OG 1010	
Österreich	
https://www.franklintempleton.at	



Wertentwicklung*		1J	3J p.a.	5J p.a.
Performance	vor AGA	+5,21%	+6,25%	-
Performance	nach max. AGA	+5,21%	+6,25%	-
Kennzahlen*		1J	3J	5J
Sharpe Ratio		0,21	0,23	-
Volatilität		+11,46%	+14,80%	-

* Performanceergebnisse der Vergangenheit lassen keine Rückschlüsse auf die künftige Entwicklung zu.

Fondsstrategie

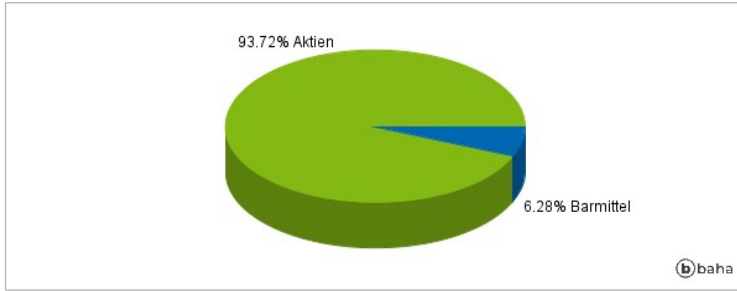
Der Fonds ist als ein Fonds gemäß Artikel 8 der EU-Verordnung über nachhaltigkeitsbezogene Offenlegungspflichten im Finanzdienstleistungssektor klassifiziert und zielt darauf ab, den Wert seiner Anlagen mittel- bis langfristig zu steigern.
 Der Fonds verfolgt eine aktiv verwaltete Anlagestrategie und investiert hauptsächlich in: - Aktien und aktienbezogene Wertpapiere von kleinen und mittelgroßen Unternehmen (Marktkapitalisierung zwischen 100 Mio. EUR und 8 Mrd. EUR), die ihren Sitz in einem europäischen Land haben oder dort in erheblichem Umfang geschäftlich tätig sind. Das Investmentteam nutzt umfassende Analysen, um ein konzentriertes Wertpapierportfolio zu erstellen, das darauf abzielt, Risiken zu mindern und gleichzeitig mit der Zeit eine attraktive Rendite zu generieren. In Abhängigkeit davon, welche Branchen gerade die besten Renditechancen bieten, kann der prozentuale Anteil der Investitionen in bestimmte Branchen variieren.

Kommentar:

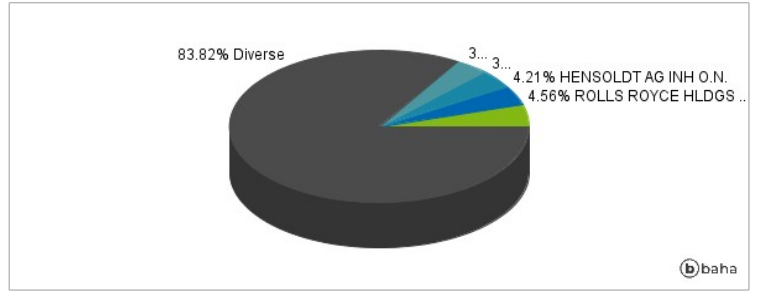
Fondsspezifische Information

Im Rahmen der Anlagestrategie kann in wesentlichem Umfang in Derivate investiert werden. Die Fondsbestimmungen des Temp.Europ. S-M Cap Fd.X EUR wurden durch die FMA bewilligt. Der Temp.Europ. S-M Cap Fd.X EUR kann mehr als 35 % des Fondsvermögens in Wertpapiere/Geldmarktinstrumente folgender Emittenten investieren: EU Member State, its local authorities, or public international bodies of which one or more EU Member States are members, by any other State of the OECD, by Singapore or any member state of the G20.

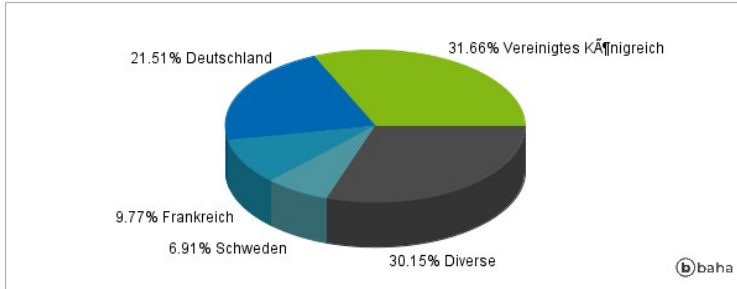
Anlagearten



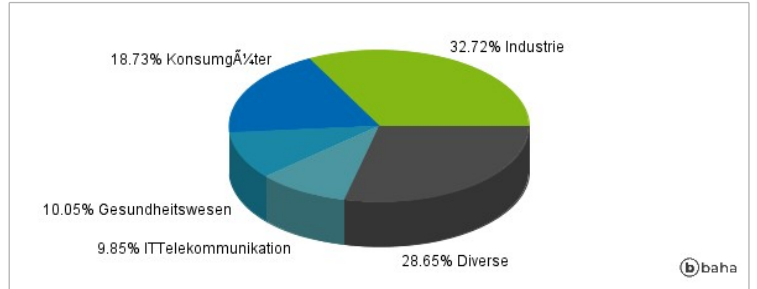
Größte Positionen



Länderverteilung



Branchenverteilung



Historische Daten: 12/2024

Erstellt: 23.12.2024 15:20