

**AXA WF Artificial Intelligence G Capitalisation USD / LU2429106565 / A3DCE4 / BNP PARIBAS AM Eur.**

<b>Aktuell 02.07.2026<sup>1</sup></b>	<b>Region</b>	<b>Branche</b>	<b>Ausschüttungsart</b>	<b>Typ</b>
227,50 USD	weltweit	e Technologie/Informationstechn.	thesaurierend	Aktienfonds



Risikokennzahlen						
SRI	1	2	3	4	5	6 7

Jahresperformance	
2025	+27,29%
2024	+18,78%
2023	+45,79%

Performanceergebnisse der Vergangenheit lassen keine Rückschlüsse auf die künftige Entwicklung zu.

Stammdaten		Konditionen		Sonstige Kennzahlen	
Fondart	Einzelfond	Ausgabeaufschlag	0,00%	Mindestveranlagung	EUR 1.000.000,00
Kategorie	Aktien	Managementgebühr	0,30%	Sparplan	Nein
Fondsunterkategorie	Branche Technologie/Informationstechn.	Depotgebühr	-	UCITS / OGAW	Ja
Ursprungsland	Luxemburg	Tilgungsgebühr	0,00%	Gewinnbeteiligung	0,00%
Tranchenvolumen	-	Sonstige lfd. Kosten (19.02.2026)	0,52%	Umschichtgebühr	1,00%
Gesamt-Fondsvolumen	(02.07.2026) USD 38,42 Mio.	Transaktionskosten	0,34%	Fondsgesellschaft	
Auflegedatum	19.08.2022			BNP PARIBAS AM Eur.	
KESSt-Meldefonds	Ja			1 BOULEVARD HAUSSMANN, 75009, Paris	
Beginn des Geschäftsjahres	01.01.			Frankreich	
Nachhaltigkeitsfondsart	-			<a href="https://www.bnpparibas-am.com">https://www.bnpparibas-am.com</a>	
Fondsmanager	Pauline Llandric, James Dowey				
Thema	Künstliche Intelligenz/Robotik				

Performance	1M	6M	YTD	1J	2J	3J	5J	seit Beginn
Performance	-8,70%	+24,38%	+24,56%	+36,99%	+62,63%	+103,63%	-	+127,50%
Performance p.a.	-	-	-	+36,99%	+27,53%	+26,75%	-	+23,66%
Performance p.a. nach max. AGA	-	-	-	+36,99%	+27,53%	+26,75%	-	+23,56%
Sharpe Ratio	-1,44	1,60	1,59	1,24	0,95	1,04	-	0,88
Volatilität	47,96%	33,10%	33,03%	27,90%	26,44%	23,59%	-	24,15%
Schlechtester Monat	-	-7,28%	-7,28%	-7,95%	-8,62%	-8,62%	-	-12,19%
Bester Monat	-	+22,55%	+22,55%	+22,55%	+22,55%	+22,55%	-	+22,55%
Maximaler Verlust	-10,21%	-15,02%	-15,02%	-20,94%	-24,34%	-24,34%	-	-24,34%

Vertriebszulassung	
Österreich, Deutschland, Schweiz;	

1. Wichtiger Hinweis zum Aktualisierungsstand: Das angegebene Datum bezieht sich ausschließlich auf die Berechnung des NAV.

RISIKOHINWEISE: Die Informationen auf dieser Seite dienen ausschließlich zu Informationszwecken und sollten weder als Verkaufsangebot noch als Aufforderung zum Kauf des Wertpapiers oder einer Empfehlung zugunsten des Wertpapiers verstanden werden. Die baha GmbH und die BAWAG P.S.K. Bank für Arbeit und Wirtschaft und Österreichische Postsparkasse Aktiengesellschaft übernehmen trotz sorgfältigster Recherche keinerlei Haftung für die Richtigkeit der angegebenen Daten.  
Factsheet erstellt von: www.baha.com am 06.07.2026 19:11

## AXA WF Artificial Intelligence G Capitalisation USD / LU2429106565 / A3DCE4 / BNP PARIBAS AM Eur.

### Investmentstrategie

Der Teilfonds wird aktiv verwaltet und zieht den MSCI AC World Total Return Net Index (die "Benchmark") nur zu Vergleichszwecken als Referenz heran. Der Anlageverwalter verfügt bei der Zusammensetzung des Teilfondsportfolios über einen umfassenden Ermessensspielraum und kann Positionen in nicht in der Benchmark vertretenen Unternehmen, Ländern oder Sektoren eingehen. Es gibt keine Beschränkungen hinsichtlich des Ausmaßes, in dem das Portfolio und die Wertentwicklung des Teilfonds von denen der Benchmark abweichen können. Der Teilfonds investiert in große, mittlere und kleine Aktien von Unternehmen in Industrie- und Schwellenländern. Der Teilfonds investiert insbesondere und jederzeit mindestens zwei Drittel seines Nettovermögens in Aktien und aktienähnliche Wertpapiere von Unternehmen, die mit der Entwicklung von künstlicher Intelligenz (KI) verbunden sind, wie Unternehmen, die an der Forschung, Entwicklung, Produktion oder Umsetzung von KI-Technologien teilhaben, und Unternehmen, die KI in verschiedenen Sektoren einsetzen.

### Fondsspezifische Informationen

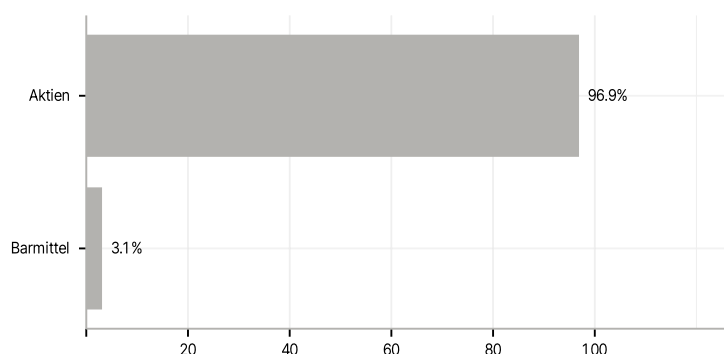
Im Rahmen der Anlagestrategie kann in wesentlichem Umfang in Derivate investiert werden. Die Fondsbestimmungen des AXA WF Artificial Intelligence G Capitalisation USD wurden durch die FMA bewilligt. Der AXA WF Artificial Intelligence G Capitalisation USD kann mehr als 35 % des Fondsvermögens in Wertpapiere/Geldmarktinstrumente folgender Emittenten investieren: EU-Mitgliedstaat, einer öffentlichen lokalen Behörde innerhalb der EU, einem Mitgliedstaat der OECD (Organisation für wirtschaftliche Zusammenarbeit und Entwicklung) oder G20 (Gruppe der Zwanzig) oder Singapur oder Hongkong, einem internationalen Organ, dem mindestens ein EU-Mitglied angehört, oder einem anderen Nicht-EU-Mitgliedstaat, der in diesem Kontext von der CSSF anerkannt ist, begeben oder garantiert werden.

### Investmentziel

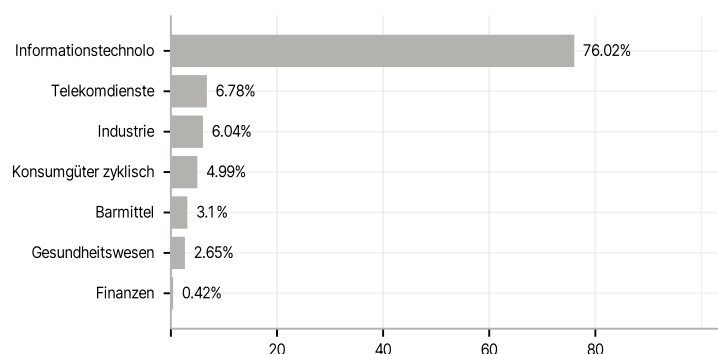
Der Teilfonds strebt einen langfristigen, in USD gemessenen Wertzuwachs eines aktiv verwalteteten Portfolio aus börsennotierten Aktien und aktienähnlichen Wertpapieren an.

### Veranlagungsstruktur

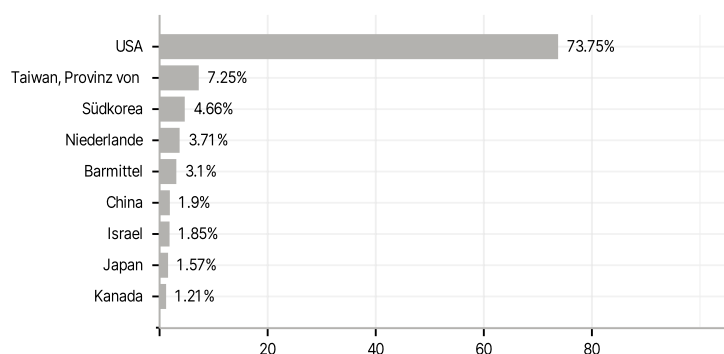
#### Anlagearten



#### Branchen



#### Länder



#### Größte Positionen

