

**AXA WF Europe Small Cap M Distribution EUR / LU0964943947 / A1W57X / BNP PARIBAS AM Eur.**

|                                       |               |                |                         |             |
|---------------------------------------|---------------|----------------|-------------------------|-------------|
| <b>Aktuell 22.06.2026<sup>1</sup></b> | <b>Region</b> | <b>Branche</b> | <b>Ausschüttungsart</b> | <b>Typ</b>  |
| 183,37 EUR                            | Europa        | enmix          | ausschüttend            | Aktienfonds |


**Risikokennzahlen**

|     |   |   |   |   |   |   |   |
|-----|---|---|---|---|---|---|---|
| SRI | 1 | 2 | 3 | 4 | 5 | 6 | 7 |
|-----|---|---|---|---|---|---|---|

**Jahresperformance**

|      |         |
|------|---------|
| 2025 | +6,84%  |
| 2024 | +1,50%  |
| 2023 | +9,53%  |
| 2022 | -30,86% |
| 2021 | +20,74% |

Performanceergebnisse der Vergangenheit lassen keine Rückschlüsse auf die künftige Entwicklung zu.

| Stammdaten                 |                              | Konditionen                       |          | Sonstige Kennzahlen   |                   |
|----------------------------|------------------------------|-----------------------------------|----------|---|-------------------|
| Fondart                    | Einzelfond                   | Ausgabeaufschlag                  | 0,00%    | Mindestveranlagung  | EUR 10.000.000,00 |
| Kategorie                  | Aktien                       | Managementgebühr                  | 0,00%    | Sparplan  | Nein              |
| Fondsunterkategorie        | Branchenmix                  | Depotgebühr                       | -        | UCITS / OGAW  | Ja                |
| Ursprungsland              | Luxemburg                    | Tilgungsgebühr                    | 0,00%    | Gewinnbeteiligung   | 0,00%             |
| Tranchenvolumen            | -                            | Sonstige lfd. Kosten (19.02.2026) | 0,19%    | Umschichtgebühr   | 1,00%             |
| Gesamt-Fondsvolumen        | (22.06.2026) EUR 183,30 Mio. | Transaktionskosten                | 0,37%    | <b>Fondsgesellschaft</b>  |                   |
| Auflegedatum               | 06.09.2013                   | <b>Ausschüttungen</b>             |          | BNP PARIBAS AM Eur.   |                   |
| KESSt-Meldefonds           | Ja                           | 30.12.2025                        | 4.19 EUR | 1 BOULEVARD HAUSSMANN, 75009, Paris                                       |                   |
| Beginn des Geschäftsjahres | 01.01.                       | 30.12.2024                        | 3.34 EUR | Frankreich  |                   |
| Nachhaltigkeitsfondsart    | -                            | 29.12.2023                        | 2.63 EUR | <a href="https://www.bnpparibas-am.com">https://www.bnpparibas-am.com</a> |                   |
| Fondsmanager               | Françoise Cespedes           | 30.12.2022                        | 3.04 EUR |   |                   |
|                            | Caroline Moleux              | 30.12.2021                        | 1.91 EUR |   |                   |
| Thema                      | -                            |                                   |          |   |                   |

| Performance                    | 1M     | 6M      | YTD     | 1J      | 2J      | 3J      | 5J      | seit Beginn |
|--------------------------------|--------|---------|---------|---------|---------|---------|---------|-------------|
| Performance                    | +1,13% | +8,27%  | +7,29%  | +11,05% | +13,59% | +24,73% | -1,50%  | +6,38%      |
| Performance p.a.               | -      | -       | -       | +11,12% | +6,60%  | +7,64%  | -0,30%  | +1,14%      |
| Performance p.a. nach max. AGA | -      | -       | -       | +11,05% | +6,58%  | +7,65%  | -0,30%  | +1,14%      |
| Sharpe Ratio                   | 1,18   | 1,03    | 0,94    | 0,72    | 0,31    | 0,39    | -0,16   | -0,07       |
| Volatilität                    | 10,03% | 14,46%  | 14,84%  | 12,27%  | 13,72%  | 13,54%  | 16,16%  | 15,98%      |
| Schlechtester Monat            | -      | -9,19%  | -9,19%  | -9,19%  | -9,19%  | -9,19%  | -11,60% | -11,60%     |
| Bester Monat                   | -      | +7,64%  | +7,64%  | +7,64%  | +7,64%  | +10,88% | +10,88% | +10,88%     |
| Maximaler Verlust              | -1,97% | -11,02% | -11,02% | -11,02% | -17,83% | -17,83% | -39,22% | -39,22%     |

**Vertriebszulassung**

Österreich, Deutschland, Schweiz, Luxemburg;

1. Wichtiger Hinweis zum Aktualisierungsstand: Das angegebene Datum bezieht sich ausschließlich auf die Berechnung des NAV.

# AXA WF Europe Small Cap M Distribution EUR / LU0964943947 / A1W57X / BNP PARIBAS AM Eur.

## Investmentstrategie

"Der Teilfonds wird aktiv verwaltet und bezieht sich nur zu Vergleichszwecken auf den STOXX Europe Small 200 Total Return Net (die "Benchmark"). Der Investmentmanager verfügt bei der Zusammensetzung des Teilfondsportfolios über einen umfassenden Ermessensspielraum und kann Positionen in nicht in der Benchmark vertretenen Unternehmen eingehen. Es bestehen keine Beschränkungen hinsichtlich des Ausmaßes, in dem das Portfolio und die Performance des Teilfonds von denen der Benchmark abweichen dürfen. Der Teilfonds investiert im Wesentlichen in Aktien von Unternehmen mit kleiner und mittlerer Marktkapitalisierung, die in Europa ansässig sind, wobei eine Diversifizierung auf Sektorebene gewährleistet ist. Der Teilfonds investiert mindestens zwei Drittel seines Gesamtvermögens in Unternehmen mit geringer Marktkapitalisierung, die an den europäischen Märkten notiert sind.

## Fondsspezifische Informationen

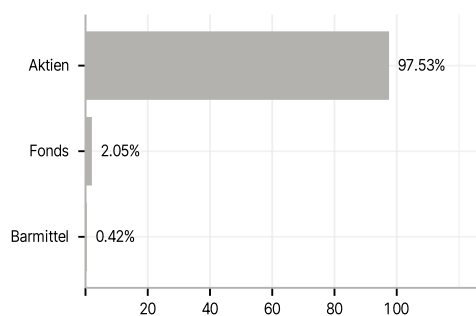
Im Rahmen der Anlagestrategie kann in wesentlichem Umfang in Derivate investiert werden. Die Fondsbestimmungen des AXA WF Europe Small Cap M Distribution EUR wurden durch die FMA bewilligt. Der AXA WF Europe Small Cap M Distribution EUR kann mehr als 35 % des Fondsvermögens in Wertpapiere/ Geldmarktinstrumente folgender Emittenten investieren: EU-Mitgliedstaat, einer öffentlichen lokalen Behörde innerhalb der EU, einem Mitgliedstaat der OECD (Organisation für wirtschaftliche Zusammenarbeit und Entwicklung) oder G20 (Gruppe der Zwanzig) oder Singapur oder Hongkong, einem internationalen Organ, dem mindestens ein EU-Mitglied angehört, oder einem anderen Nicht-EU-Mitgliedstaat, der in diesem Kontext von der CSSF anerkannt ist, begeben oder garantiert werden.

## Investmentziel

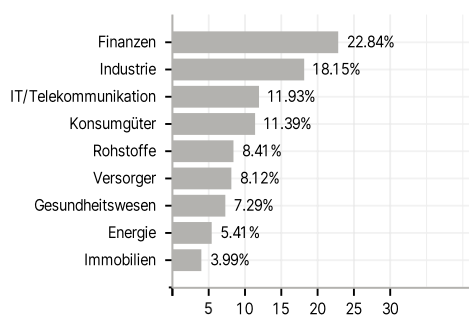
Anstreben eines langfristigen Wachstums Ihrer Anlage in EUR durch ein aktiv verwaltetes Portfolio aus börsennotierten Aktien, aktienähnlichen Wertpapieren sowie die Anwendung eines ESG-Ansatzes.

## Veranlagungsstruktur

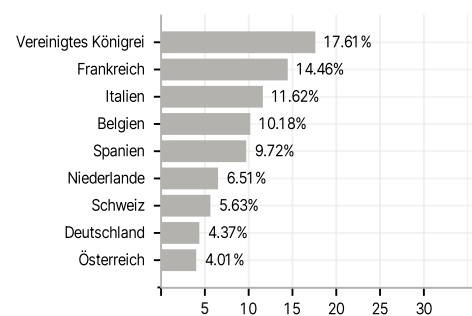
### Anlagearten



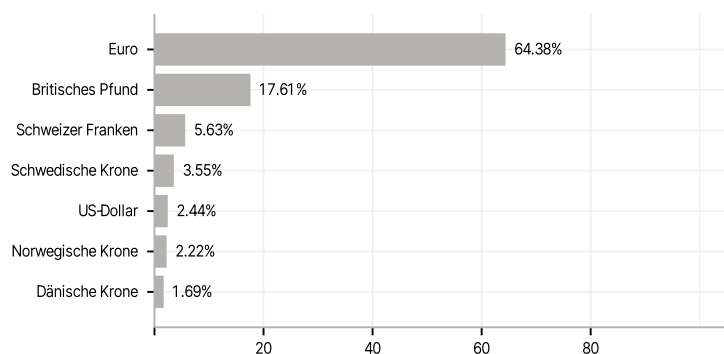
### Branchen



### Länder



### Währungen



### Größte Positionen

