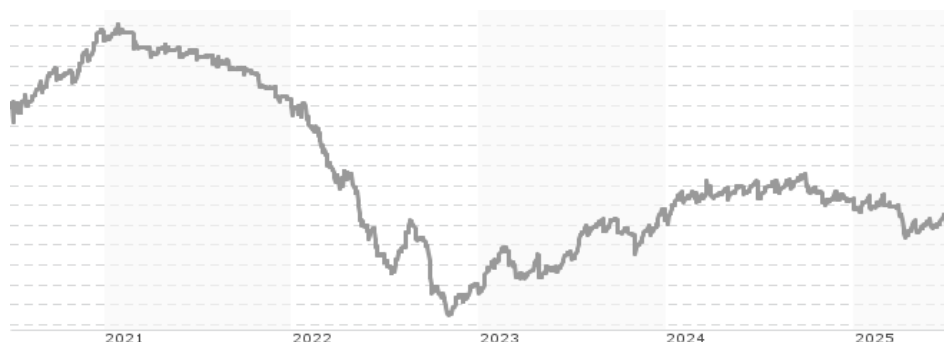


**AB FCP I Mortgage Income Portfolio Class AT AUD H / LU1035781910 / A3CP9V / AllianceBernstein LU**

| Aktuell 30.06.2025 <sup>1</sup> | LandRegion | Branche           | Ausschüttungsart | Typ         |
|---------------------------------|------------|-------------------|------------------|-------------|
| 10,95 AUD                       | USA        | Anleihen Gemischt | thesaurierend    | Rentenfonds |



| Risikokennzahlen  |                      |
|-------------------|----------------------|
| SRI               | 1 2 <b>3</b> 4 5 6 7 |
| Jahresperformance |                      |
| 2024              | +0,55%               |
| 2023              | +4,08%               |
| 2022              | -9,36%               |
| 2021              | -3,24%               |
| 2020              | -11,41%              |

Performanceergebnisse der Vergangenheit lassen keine Rückschlüsse auf die künftige Entwicklung zu.

| Stammdaten                 |  | Konditionen   |       | Sonstige Kennzahlen |              |
|----------------------------|--|---|-------|---------------------|--------------|
| Fondart                    | Einzelfond                                     | Ausgabeaufschlag  | 5,00% | Mindestveranlagung  | EUR 2.000,00 |
| Kategorie                  | Anleihen                                       | Managementgebühr  | 1,10% | Sparplan            | Nein         |
| Fondsunterkategorie        | Anleihen Gemischt                              | Depotgebühr   | -     | UCITS / OGAW        | Ja           |
| Ursprungsland              | Luxemburg                                      | Tilgungsgebühr  | 0,00% | Gewinnbeteiligung   | -            |
| Tranchenvolumen            | (30.06.2025) USD 6,32 Mio.                     | Sonstige lfd. Kosten (04.03.2025)   | 1,30% | Umschichtgebühr     | -            |
| Gesamt-Fondsvolumen        | (30.06.2025) USD 1,32 Mrd.                     | Transaktionskosten  | 0,05% | Fondsgesellschaft   |              |
| Auflegedatum               | 13.03.2014                                     | AllianceBernstein LU  |       |                     |              |
| KESSt-Meldefonds           | Nein   | 2-4, rue Eugene Ruppert, 2453, Luxemburg  |       |                     |              |
| Beginn des Geschäftsjahres | 01.09.   | Luxemburg   |       |                     |              |
| Nachhaltigkeitsfondsart    | -  | <a href="https://www.alliancebernstein.com">https://www.alliancebernstein.com</a> |       |                     |              |
| Fondsmanager               | Michael S. Canter<br>Choi Charlie, Krup Daniel |   |       |                     |              |
| Thema                      | -  |   |       |                     |              |

| Performance                    | 1M     | 6M     | YTD    | 1J     | 2J     | 3J     | 5J      | seit Beginn |
|--------------------------------|--------|--------|--------|--------|--------|--------|---------|-------------|
| Performance                    | +0,09% | -1,44% | -0,82% | -1,44% | +1,86% | +2,05% | -6,01%  | -27,00%     |
| Performance p.a.               | -      | -      | -      | -1,44% | +0,92% | +0,68% | -1,23%  | -2,75%      |
| Performance p.a. nach max. AGA | +0,09% | -1,44% | -0,82% | -1,44% | +0,92% | +0,68% | -1,23%  | -2,75%      |
| Sharpe Ratio                   | -0,32  | -1,88  | -1,40  | -1,40  | -0,39  | -0,47  | -1,16   | -1,00       |
| Volatilität                    | 2,69%  | 2,56%  | 2,56%  | 2,42%  | 2,62%  | 2,71%  | 2,74%   | 4,71%       |
| Schlechtester Monat            | -      | -0,64% | -0,64% | -0,89% | -1,19% | -2,94% | -2,94%  | -23,28%     |
| Bester Monat                   | -      | +0,18% | +0,18% | +0,36% | +1,30% | +1,42% | +5,62%  | +5,62%      |
| Maximaler Verlust              | -0,55% | -2,25% | -2,25% | -3,29% | -3,29% | -5,10% | -14,03% | -34,82%     |

**Vertriebszulassung**  
Österreich, Deutschland, Schweiz, Tschechien;

1. Wichtiger Hinweis zum Aktualisierungsstand: Das angegebene Datum bezieht sich ausschließlich auf die Berechnung des NAV.

RISIKOHINWEISE: Die Informationen auf dieser Seite dienen ausschließlich zu Informationszwecken und sollten weder als Verkaufsangebot noch als Aufforderung zum Kauf des Wertpapiers oder einer Empfehlung zugunsten des Wertpapiers verstanden werden. Die baha GmbH und die BAWAG P.S.K. Bank für Arbeit und Wirtschaft und Österreichische Postsparkasse Aktiengesellschaft übernehmen trotz sorgfältigster Recherche keinerlei Haftung für die Richtigkeit der angegebenen Daten.  
Factsheet erstellt von: www.baha.com am 01.07.2025 20:05

## AB FCP I Mortgage Income Portfolio Class AT AUD H / LU1035781910 / A3CP9V / AllianceBernstein LU

### Investmentstrategie

Unter normalen Umständen investiert das Portfolio hauptsächlich in hypotheken- und vermögensbesicherte Wertpapiere. Das Portfolio kann in Schuldtitel mit höherem Rating (Investment Grade) sowie in Schuldtitel mit höherer Verzinsung und niedrigerem Rating (unter Investment Grade) investieren, die mit einem entsprechend höheren Risiko verbunden sind. Anlagen in Schuldtitel mit einem Rating unter Investment Grade werden voraussichtlich 50 % des Nettovermögens des Portfolios nicht übersteigen. Das Portfolio wird eine gewichtete durchschnittliche effektive Laufzeit von höchstens acht Jahren haben. Unter normalen Umständen sichert das Portfolio sein Engagement in Nicht-USD-Währungen ab, um ein solches Engagement bei maximal 5 % zu halten.

### Fondsspezifische Informationen

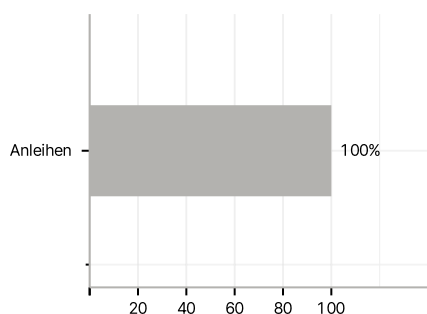
Im Rahmen der Anlagestrategie kann in wesentlichem Umfang in Derivate investiert werden. Die Fondsbestimmungen des AB FCP I Mortgage Income Portfolio Class AT AUD H wurden durch die FMA bewilligt. Der AB FCP I Mortgage Income Portfolio Class AT AUD H kann mehr als 35 % des Fondsvermögens in Wertpapiere/Geldmarktinstrumente folgender Emittenten investieren: Member State of the EU, its local authorities, or public international bodies of which one or more of such Member States are members, or by any Member State of the OECD.

### Investmentziel

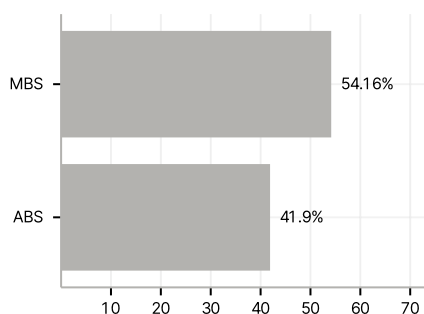
Das Portfolio strebt die langfristige Erzielung einer Rendite auf Ihre Anlage an, die in Anbetracht des eingegangenen Risikos als überragend anzusehen ist.

### Veranlagungsstruktur

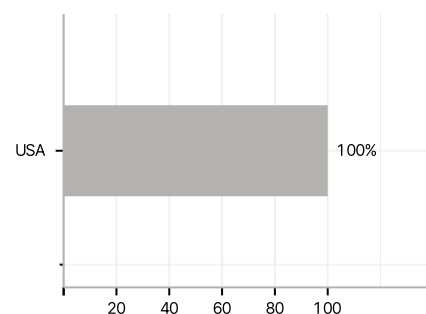
#### Anlagearten



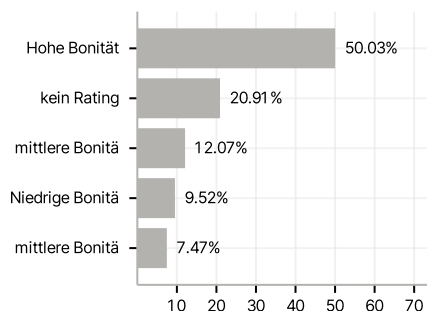
#### Emittenten



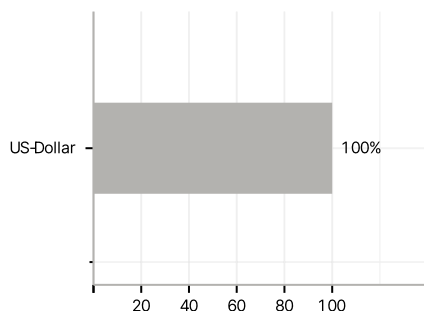
#### Länder



#### Rating



#### Währungen



#### Größte Positionen

