Goldman Sachs Global Future Technology Leaders Equity Portfolio Class R Shares (EUR) / LU2190959374 / A2P7K5 / Goldm...

Aktuell 13.01.2026 [1]	Region	Branche	Ausschüttungsart	Typ
16,53 EUR	weltweit	e Technologie/Informationstechn.	ausschüttend	Aktienfonds

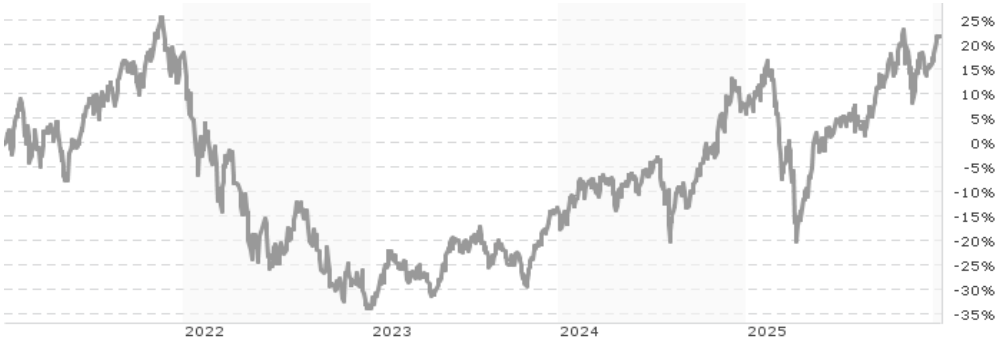

Risikokennzahlen							
SRI	1	2	3	4	**5**	6	7

Jahresperformance	
2025	+9,10%
2024	+23,19%
2023	+30,92%
2022	-44,02%
2021	+24,50%

Performanceergebnisse der Vergangenheit lassen keine Rückschlüsse auf die künftige Entwicklung zu.

Stammdaten	
Fondart	Einzelfond
Kategorie	Aktien
Fondsunterkategorie	Branche Technologie/Informationstechn.
Ursprungsland	Luxemburg
Tranchenvolumen	(13.01.2026) USD 4,49 Mio.
Gesamt-Fondsvolumen	(13.01.2026) USD 1,84 Mrd.
Auflagedatum	26.06.2020
KESt-Meldefonds	Ja
Beginn des Geschäftsjahres	01.12.
Nachhaltigkeitsfondsart	-
Fondsmanager	-
Thema	Innovative Technologien

Konditionen	
Ausgabeaufschlag	5,50%
Managementgebühr	0,75%
Depotgebühr	-
Tilgungsgebühr	0,00%
Sonstige lfd. Kosten	(14.02.2025) 0,89%
Transaktionskosten	0,26%

Sonstige Kennzahlen	
Mindestveranlagung	EUR 5.000,00
Sparplan	Nein
UCITS / OGAW	Ja
Gewinnbeteiligung	0,00%
Umschichtgebühr	-

Fondsgesellschaft

Goldman Sachs AM BV
Schenkkade 65, 2509, LL Den Haag
Niederlande
www.gsam.com

Performance	1M	6M	YTD	1J	2J	3J	5J	seit Beginn
Performance	+6,58%	+17,82%	+4,49%	+14,39%	+43,24%	+73,82%	+21,54%	+58,79%
Performance p.a.	-	-	-	+14,39%	+19,74%	+20,21%	+3,98%	+9,09%
Performance p.a. nach max. AGA	-	-	-	+8,43%	+16,52%	+18,11%	+2,87%	+7,99%
Sharpe Ratio	8,41	1,77	18,69	0,48	0,76	0,83	0,08	0,29
Volatilität	14,37%	20,68%	12,90%	25,86%	23,50%	22,07%	24,73%	24,46%
Schlechtester Monat	-	-5,98%	+1,67%	-13,22%	-13,22%	-13,22%	-16,19%	-16,19%
Bester Monat	-	+7,96%	+4,49%	+10,69%	+11,63%	+13,79%	+13,79%	+14,06%
Maximaler Verlust	-0,64%	-12,04%	-0,42%	-31,48%	-31,48%	-31,48%	-47,36%	-47,36%

Vertriebszulassung

Österreich, Deutschland, Schweiz;

1. Wichtiger Hinweis zum Aktualisierungsstand: Das angegebene Datum bezieht sich ausschließlich auf die Berechnung des NAV.

RISIKOHINWEISE: Die Informationen auf dieser Seite dienen ausschließlich zu Informationszwecken und sollten weder als Verkaufsangebot noch als Aufforderung zum Kauf des Wertpapieres oder einer Empfehlung zugunsten des Wertpapieres verstanden werden. Die baha GmbH und die BAWAG P.S.K. Bank für Arbeit und Wirtschaft und Österreichische Postsparkasse Aktiengesellschaft übernehmen trotz sorgfältigster Recherche keinerlei Haftung für die Richtigkeit der angegebenen Daten.
Factsheet erstellt von: www.baha.com am 15.01.2026 17:51

Goldman Sachs Global Future Technology Leaders Equity Portfolio Class R Shares (EUR) / LU2190959374 / A2P7K5 / Goldm...

Investmentstrategie

Das Portfolio wird hauptsächlich Aktien oder ähnliche Instrumente halten, die sich auf Unternehmen aus aller Welt beziehen, die nach Ansicht des Anlageberaters von der Verbreitung von Technologie profitieren werden. Das Portfolio wird konzentriert sein und kann ein erhebliches Engagement in bestimmten Sektoren umfassen, darunter im Technologie-, Medien-, Telekommunikations- und Kommunikationsdienstesektor. Die Konzentration und das Engagement in spezifischen Sektoren können sich im Laufe der Zeit ändern. Das Portfolio investiert maximal 33 % seines Vermögens in andere Arten von Unternehmen, Geldmarktinstrumente und nicht aktienbezogene Instrumente. Das Portfolio kann bis zu 30 % direkt über das Stock-Connect-Programm oder das Renminbi-Qualified-Foreign-Institutional-Investor-Programm oder indirekt über Zugangsprodukte in Aktienwerte Festlandchinas investieren.

Fondsspezifische Informationen

Im Rahmen der Anlagestrategie kann in wesentlichem Umfang in Derivate investiert werden. Die Fondsbestimmungen des Goldman Sachs Global Future Technology Leaders Equity Portfolio Class R Shares (EUR) wurden durch die FMA bewilligt. Der Goldman Sachs Global Future Technology Leaders Equity Portfolio Class R Shares (EUR) kann mehr als 35 % des Fondsvermögens in Wertpapiere/Geldmarktinstrumente folgender Emittenten investieren: by a Member State, its local authorities, a member state of the OECD or the Group of twenty (G20), by the Republic of Singapore, by the Hong Kong Special Administrative Region of the People's Republic of China or public international bodies of which one or more Member States are members.

Investmentziel

Das Portfolio strebt Kapitalwachstum über einen längerfristigen Zeitraum an.

Veranlagungsstruktur

Anlagearten

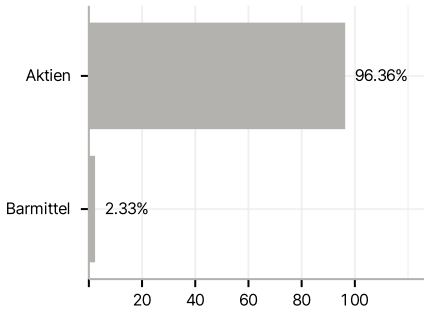

Branchen

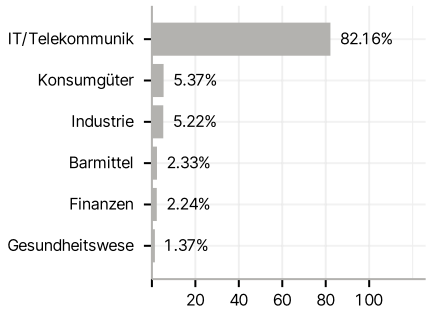

Länder

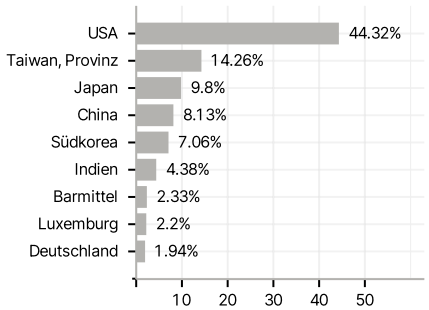

Währungen

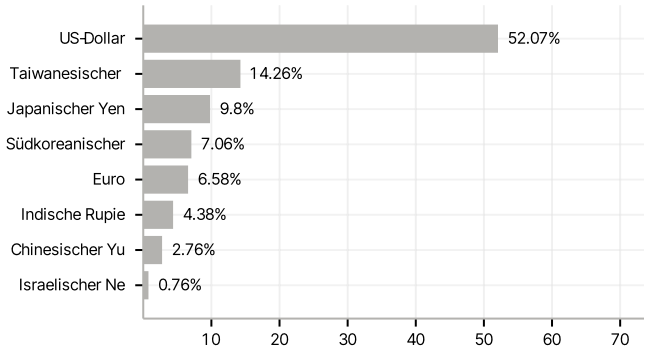

Größte Positionen

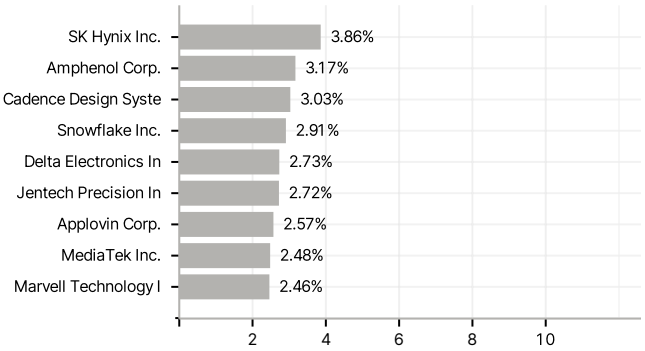

RISIKOHINWEISE: Die Informationen auf dieser Seite dienen ausschließlich zu Informationszwecken und sollten weder als Verkaufsangebot noch als Aufforderung zum Kauf des Wertpapieres oder einer Empfehlung zugunsten des Wertpapieres verstanden werden. Die baha GmbH und die BAWAG P.S.K. Bank für Arbeit und Wirtschaft und Österreichische Postsparkasse Aktiengesellschaft übernehmen trotz sorgfältigster Recherche keinerlei Haftung für die Richtigkeit der angegebenen Daten.
Factsheet erstellt von: www.baha.com am 15.01.2026 17:51