

# GS Gl.Future Tec.Leaders Eq.Pf.R.EUR (LU2190959374)

KAG: Goldman Sachs AM  
BV

ISIN: LU2190959374

Rücknahmepreis: 14,59 EUR

Stand: 19.12.2024

Auflagedatum	26.06.20
Ausgabeaufschlag	5,50%
Konditionsdetails auf <a href="http://www.bawag.at">www.bawag.at</a>	
Fondsvolumen	1,799.22 Mio.
Ertragstyp	ausschüttend
Letzte Ausschüttung	keine
Anlageregion	weltweit
Fondstyp	Technologie/Informationstech
Fondsmanager	n.a



## Kapitalanlagegesellschaft

Goldman Sachs AM BV  
Schenkkade 65  
2509 LL Den Haag  
Niederlande  
[www.gsam.com](http://www.gsam.com)

Wertentwicklung*	1J	3J p.a.	5J p.a.
Performance vor AGA	+24,84%	-1,44%	-
Performance nach max. AGA	+18,33%	-3,19%	-
Kennzahlen*	1J	3J	5J
Sharpe Ratio	1,06	-0,17	-
Volatilität	+20,86%	+25,48%	-

\* Performanceergebnisse der Vergangenheit lassen keine Rückschlüsse auf die künftige Entwicklung zu.

## Fondsstrategie

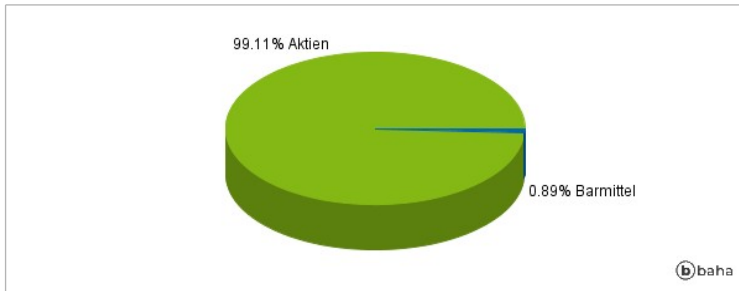
Das Portfolio strebt Kapitalwachstum über einen längerfristigen Zeitraum an. Das Portfolio wird hauptsächlich Aktien oder ähnliche Instrumente halten, die sich auf Unternehmen aus aller Welt beziehen, die nach Ansicht des Anlageberaters nach der Verbreitung von Technologie profitieren werden. Das Portfolio wird konzentriert sein und kann ein erhebliches Engagement in bestimmten Sektoren umfassen, darunter im Technologie-, Medien-, Telekommunikations- und Kommunikationsdienstesektor. Die Konzentration und das Engagement in spezifischen Sektoren können sich im Laufe der Zeit ändern. Das Portfolio investiert maximal 33 % seines Vermögens in andere Arten von Unternehmen, Geldmarktinstrumente und nicht aktienbezogene Instrumente. Das Portfolio kann bis zu 30 % direkt über das Stock-Connect-Programm oder das Renminbi-Qualified-Foreign-Institutional-Investor-Programm oder indirekt über Zugangsprodukte in Aktienwerte Festlandchinas investieren.

## Kommentar:

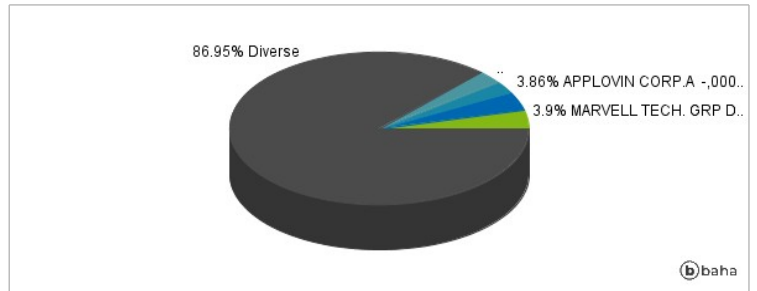
## Fondsspezifische Information

Im Rahmen der Anlagestrategie kann in wesentlichem Umfang in Derivate investiert werden. Aufgrund der Zusammensetzung des Fonds oder der verwendeten Managementtechniken weist der Fonds eine erhöhte Volatilität auf, d.h. die Anteilswerte sind auch innerhalb kurzer Zeiträume großen Schwankungen nach oben und nach unten ausgesetzt, wobei auch Kapitalverluste nicht ausgeschlossen werden können. Die Fondsbestimmungen des GS Gl.Future Tec.Leaders Eq.Pf.R.EUR wurden durch die FMA bewilligt. Der GS Gl.Future Tec.Leaders Eq.Pf.R.EUR kann mehr als 35 % des Fondsvermögens in Wertpapiere/Geldmarktinstrumente folgender Emittenten investieren: by a Member State, its local authorities, a member state of the OECD or the Group of twenty (G20), by the Republic of Singapore, by the Hong Kong Special Administrative Region of the People's Republic of China or public international bodies of which one or more Member States are members.

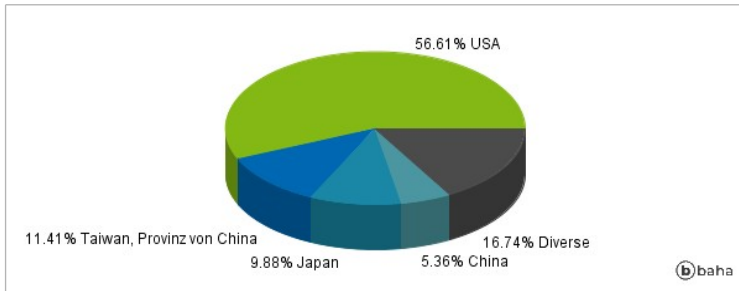
### Anlagearten



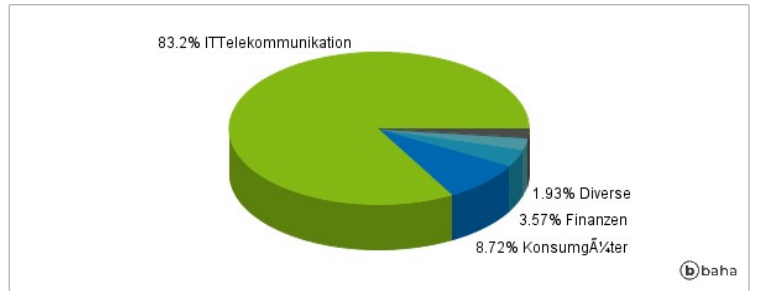
### Größte Positionen



### Länderverteilung



### Branchenverteilung



Historische Daten: 12/2024

Erstellt: 22.12.2024 21:14