

Nordea 1 Gl.Sust.Lis.R.A.Fd.BI EUR (LU2500361592)

KAG: Nordea Inv. Funds

ISIN: LU2500361592

Rücknahmepreis: 88,28 EUR

Stand: 20.12.2024

Auflagedatum	17.08.22
Ausgabeaufschlag	-
Konditionsdetails auf www.bawag.at	
Fondsvolumen	44.83 Mio.
Ertragstyp	thesaurierend
Letzte Ausschüttung	keine
Anlageregion	weltweit
Fondstyp	Branchenmix
Fondsmanager	Jeremy Anagnos
Kapitalanlagegesellschaft	
Nordea Inv. Funds	
562	
Rue de Neudorf 2017	
Luxemburg	
https://www.nordea.lu	



Wertentwicklung*		1J	3J p.a.	5J p.a.
Performance	vor AGA	+5,25%	-	-
Performance	nach max. AGA	+5,25%	-	-
Kennzahlen*		1J	3J	5J
Sharpe Ratio		0,22	-	-
Volatilität		+11,11%	-	-

* Performanceergebnisse der Vergangenheit lassen keine Rückschlüsse auf die künftige Entwicklung zu.

Fondsstrategie

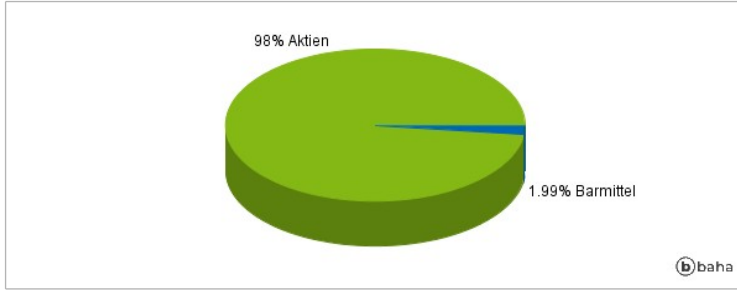
Ziel des Fonds ist es, für seine Anteilhaber einen langfristigen Kapitalzuwachs zu erzielen und positiven Einfluss auf Umwelt und Gesellschaft zu nehmen. Das Managementteam legt bei der aktiven Verwaltung des Fondsportfolios in börsennotierten Sachwerten wie börsennotierten Immobilien- und Infrastrukturunternehmen an, die entsprechend den Auswahlkriterien für Nachhaltigkeitsmaßnahmen und -standards einen wesentlichen Beitrag zu einem oder mehreren der ökologischen oder sozialen SDGs der Vereinten Nationen leisten und die überdurchschnittliche Wachstumsaussichten und Anlagemerkmale bieten dürften. Der Fonds investiert vorwiegend in börsennotierte Sachwerte wie börsennotierte Infrastruktur- und Immobilienunternehmen weltweit. Insbesondere legt der Fonds mindestens 75% seines Gesamtvermögens in Aktien und aktienähnlichen Wertpapieren von Infrastruktur- und Immobilienunternehmen sowie Real Estate Investment Trusts (REITs) an.

Kommentar:

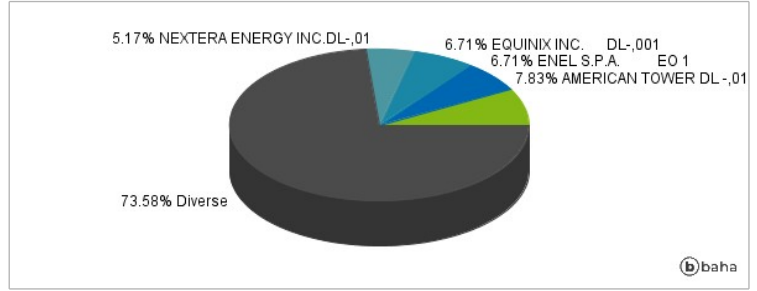
Fondsspezifische Information

Im Rahmen der Anlagestrategie kann in wesentlichem Umfang in Derivate investiert werden. Aufgrund der Zusammensetzung des Fonds oder der verwendeten Managementtechniken weist der Fonds eine erhöhte Volatilität auf, d.h. die Anteilswerte sind auch innerhalb kurzer Zeiträume großen Schwankungen nach oben und nach unten ausgesetzt, wobei auch Kapitalverluste nicht ausgeschlossen werden können.

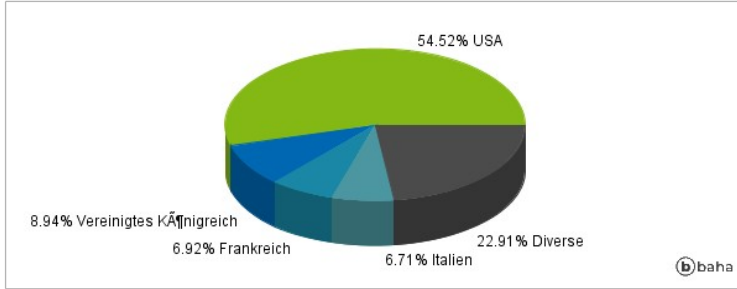
Anlagearten



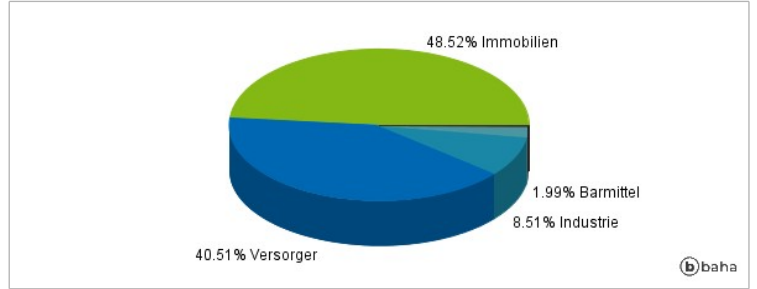
Größte Positionen



Länderverteilung



Branchenverteilung



Historische Daten: 12/2024

Erstellt: 23.12.2024 13:19