

onemarkets Amundi Climate Focus Equity Fund MD / LU2503843273 / A3DRGR / UniCredit Invest Lux

Aktuell 28.04.2026¹	Region	Branche	Ausschüttungsart	Typ
158,53 EUR	weltweit	enmix	ausschüttend	Aktienfonds



Risikokennzahlen							
SRI	1	2	3	4	5	6	7

Jahresperformance	
2025	+6,00%
2024	+20,31%
2023	+21,48%

Performanceergebnisse der Vergangenheit lassen keine Rückschlüsse auf die künftige Entwicklung zu.

Stammdaten		Konditionen		Sonstige Kennzahlen	
Fondart	Einzelfond	Ausgabeaufschlag	5,00%	Mindestveranlagung	EUR 100,00
Kategorie	Aktien	Managementgebühr	1,70%	Sparplan	Nein
Fondsunterkategorie	Branchenmix	Depotgebühr	0,07%	UCITS / OGAW	Ja
Ursprungsland	Luxemburg	Tilgungsgebühr	0,00%	Gewinnbeteiligung	0,00%
Tranchenvolumen	(28.04.2026) EUR 138,16 Mio.	Sonstige lfd. Kosten (18.02.2026)	2,18%	Umschichtgebühr	-
Gesamt-Fondsvolumen	(28.04.2026) EUR 1,18 Mrd.	Transaktionskosten	0,04%	Fondsgesellschaft	
Auflagedatum	06.10.2022	Ausschüttungen		UniCredit Invest Lux	
KESSt-Meldefonds	Ja	12.09.2025	2.60 EUR	1, Avenue de l'Aéroport, L-1110, Senningerberg	
Beginn des Geschäftsjahres	01.07.	Luxemburg			
Nachhaltigkeitsfondsart	Klima	https://www.structuredinvest.lu			
Fondsmanager	-				
Thema	Klima				

Performance	1M	6M	YTD	1J	2J	3J	5J	seit Beginn
Performance	+9,32%	+1,28%	+3,43%	+19,48%	+16,66%	+50,25%	-	+61,27%
Performance p.a.	-	-	-	+19,48%	+8,02%	+14,52%	-	+14,36%
Performance p.a. nach max. AGA	-	-	-	+13,79%	+5,41%	+12,69%	-	+12,77%
Sharpe Ratio	18,38	0,04	0,73	1,51	0,44	1,00	-	0,96
Volatilität	11,15%	11,58%	12,31%	11,49%	13,34%	12,33%	-	12,73%
Schlechtester Monat	-	-5,51%	-5,51%	-5,51%	-6,89%	-6,89%	-	-7,32%
Bester Monat	-	+7,74%	+7,74%	+7,74%	+7,74%	+7,74%	-	+7,74%
Maximaler Verlust	-0,85%	-7,57%	-7,57%	-7,74%	-18,04%	-18,04%	-	-18,04%

Vertriebszulassung
 Österreich, Deutschland;

1. Wichtiger Hinweis zum Aktualisierungsstand: Das angegebene Datum bezieht sich ausschließlich auf die Berechnung des NAV.

RISIKOHINWEISE: Die Informationen auf dieser Seite dienen ausschließlich zu Informationszwecken und sollten weder als Verkaufsangebot noch als Aufforderung zum Kauf des Wertpapiers oder einer Empfehlung zugunsten des Wertpapiers verstanden werden. Die baha GmbH und die BAWAG P.S.K. Bank für Arbeit und Wirtschaft und Österreichische Postsparkasse Aktiengesellschaft übernehmen trotz sorgfältigster Recherche keinerlei Haftung für die Richtigkeit der angegebenen Daten.
 Factsheet erstellt von: www.baha.com am 30.04.2026 17:46

onemarkets Amundi Climate Focus Equity Fund MD / LU2503843273 / A3DRGR / UniCredit Invest Lux

Investmentstrategie

Der Teilfonds investiert hauptsächlich in eine breite Palette von Aktien und aktiengebundenen Instrumenten von Unternehmen aus aller Welt, die zur Eindämmung des Klimawandels beitragen, indem sie den Wandel der Weltwirtschaft durch einen Weg der Reduzierung ihrer Kohlenstoffemissionen unterstützen. Der Teilfonds wird jederzeit mindestens 51 % seines Nettovermögens in Aktien und aktiengebundene Instrumente investieren. Der Teilfonds kann bis zu 30 % seines Nettovermögens in Aktien und aktiengebundene Instrumente von Unternehmen investieren, die ihren Hauptsitz in den Schwellenmärkten haben oder wesentliche Geschäfte dort tätigen.

Fondsspezifische Informationen

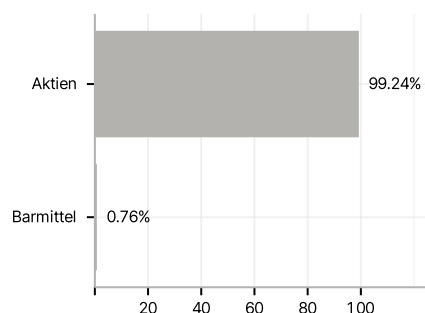
Im Rahmen der Anlagestrategie kann in wesentlichem Umfang in Derivate investiert werden. Die Fondsbestimmungen des onemarkets Amundi Climate Focus Equity Fund MD wurden durch die FMA bewilligt. Der onemarkets Amundi Climate Focus Equity Fund MD kann mehr als 35 % des Fondsvermögens in Wertpapiere/Geldmarktinstrumente folgender Emittenten investieren: die von einem Mitgliedstaat, seinen Gebietskörperschaften, einem Nichtmitgliedstaat der OECD wie den Vereinigten Staaten oder der Gruppe der Zwanzig (G20), Singapur oder Hongkong oder von internationalen Einrichtungen öffentlich-rechtlichen Charakters, denen ein oder mehrere Mitgliedstaaten angehören, begeben oder garantiert werden.

Investmentziel

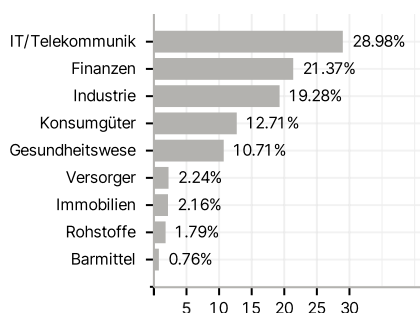
Das Anlageziel des Teilfonds besteht darin, den Wert der Anlage des Anlegers über die empfohlene Haltedauer zu erhöhen.

Veranlagungsstruktur

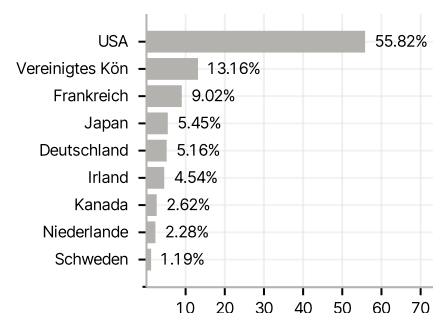
Anlagearten



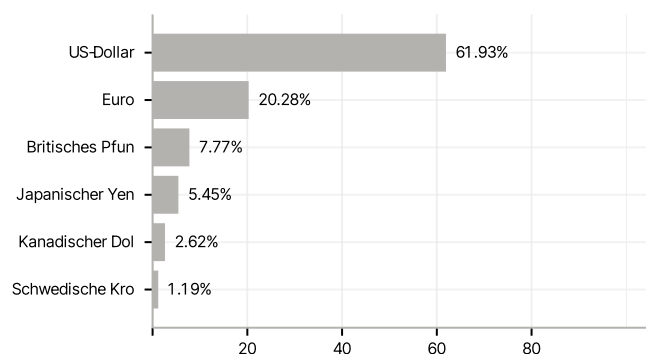
Branchen



Länder



Währungen



Größte Positionen

