

onemarkets Amundi Flexible Income Fund OD / LU2503838869 / A3DRGD / UniCredit Invest Lux

Aktuell 01.04.2026¹	Region	Branche	Ausschüttungsart	Typ
107,22 EUR	weltweit	Multiasset	ausschüttend	Gemischter Fonds



Risikokennzahlen	
SRI	1 2 3 4 5 6 7
Jahresperformance	
2025	+9,04%
2024	+3,68%
2023	+6,13%

Performanceergebnisse der Vergangenheit lassen keine Rückschlüsse auf die künftige Entwicklung zu.

Stammdaten		Konditionen		Sonstige Kennzahlen	
Fondart	Einzelfond	Ausgabeaufschlag	3,00%	Mindestveranlagung	EUR 125.000,00
Kategorie	Mischfonds	Managementgebühr	1,10%	Sparplan	Nein
Fondsunterkategorie	Multiasset	Depotgebühr	0,07%	UCITS / OGAW	Ja
Ursprungsland	Luxemburg	Tilgungsgebühr	0,00%	Gewinnbeteiligung	0,00%
Tranchenvolumen	(01.04.2026) EUR 15,37 Mio.	Sonstige lfd. Kosten	(31.12.2024) 1,52%	Umschichtgebühr	-
Gesamt-Fondsvolumen	(01.04.2026) EUR 1,76 Mrd.	Transaktionskosten	0,09%	Fondsgesellschaft	
Auflagedatum	06.10.2022	Ausschüttungen		UniCredit Invest Lux	
KESSt-Meldefonds	Ja	12.09.2025	5.94 EUR	1, Avenue de l'Aéroport, L-1110, Senningerberg	
Beginn des Geschäftsjahres	01.07.	30.07.2024	3.65 EUR	Luxemburg	
Nachhaltigkeitsfondsart	-	https://www.structuredinvest.lu			
Fondsmanager	-				
Thema	-				

Performance	1M	6M	YTD	1J	2J	3J	5J	seit Beginn
Performance	-4,34%	+0,97%	-1,21%	+8,21%	+10,58%	+15,03%	-	+17,23%
Performance p.a.	-	-	-	+8,21%	+5,16%	+4,78%	-	+4,66%
Performance p.a. nach max. AGA	-	-	-	+5,06%	+3,61%	+3,75%	-	+3,76%
Sharpe Ratio	-3,79	-0,02	-0,86	0,96	0,52	0,48	-	0,44
Volatilität	11,56%	6,56%	8,05%	6,40%	5,94%	5,69%	-	5,84%
Schlechtester Monat	-	-5,69%	-5,69%	-5,69%	-5,69%	-5,69%	-	-5,69%
Bester Monat	-	+2,42%	+2,26%	+2,42%	+2,42%	+4,22%	-	+4,22%
Maximaler Verlust	-6,41%	-6,76%	-6,76%	-6,76%	-9,28%	-9,28%	-	-9,28%

Vertriebszulassung

Österreich, Deutschland, Luxemburg;

1. Wichtiger Hinweis zum Aktualisierungsstand: Das angegebene Datum bezieht sich ausschließlich auf die Berechnung des NAV.

Investmentstrategie

Der Teilfonds wird hauptsächlich in eine breite Palette von Wertpapieren aus der ganzen Welt investieren, darunter Schwellenländer (z. B. chinesische H-Aktien über das "Shanghai-Hong Kong Stock Connect"-Programm). Dazu können Aktien (bis zu 50 % seines Nettovermögens), Staats- und Unternehmensanleihen sowie Geldmarktpapiere gehören. Die Anleiheninvestitionen des Teilfonds können von beliebiger Qualität sein (Investment Grade oder darunter). Anlagen in Anleihen mit einem Rating unter Investment Grade werden 60 % des Nettovermögens des Teilfonds nicht übersteigen, während Anlagen in nicht bewertete Anleihen nur einen sehr begrenzten Teil des Portfolios des Teilfonds ausmachen (nicht mehr als 5 % des Nettovermögens des Teilfonds).

Fondsspezifische Informationen

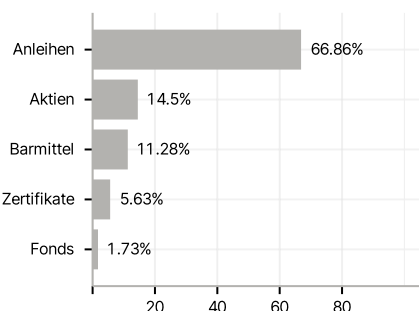
Im Rahmen der Anlagestrategie kann in wesentlichem Umfang in Derivate investiert werden. Die Fondsbestimmungen des onemarkets Amundi Flexible Income Fund OD wurden durch die FMA bewilligt. Der onemarkets Amundi Flexible Income Fund OD kann mehr als 35 % des Fondsvermögens in Wertpapiere/ Geldmarktinstrumente folgender Emittenten investieren: die von einem Mitgliedstaat, seinen Gebietskörperschaften, einem Nichtmitgliedstaat der OECD wie den Vereinigten Staaten oder der Gruppe der Zwanzig (G20), Singapur oder Hongkong oder von internationalen Einrichtungen öffentlich-rechtlichen Charakters, denen ein oder mehrere Mitgliedstaaten angehören, begeben oder garantiert werden.

Investmentziel

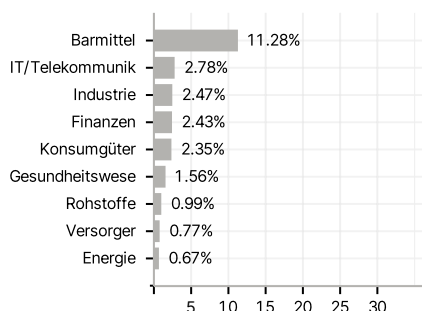
Das Anlageziel des Teilfonds besteht in erster Linie darin, Erträge zu generieren und zweitrangig darin, den Wert der Anlage des Anlegers über die empfohlene Haltedauer zu erhöhen.

Veranlagungsstruktur

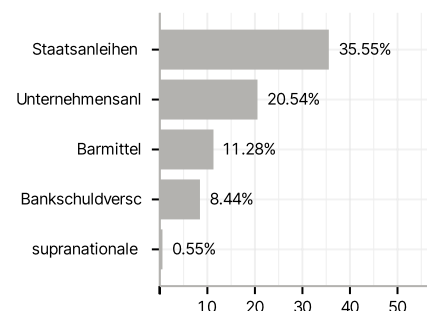
Anlagearten



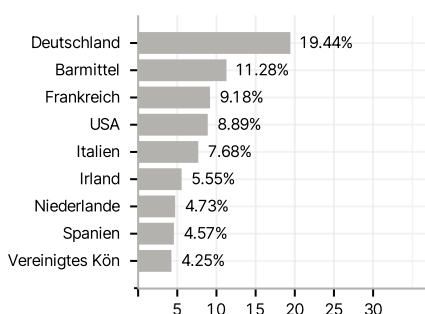
Branchen



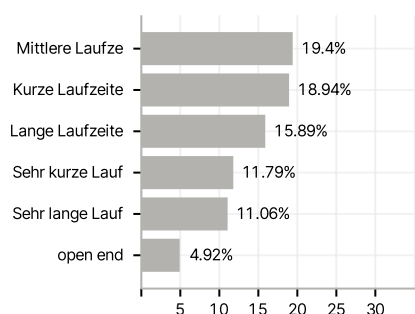
Emittenten



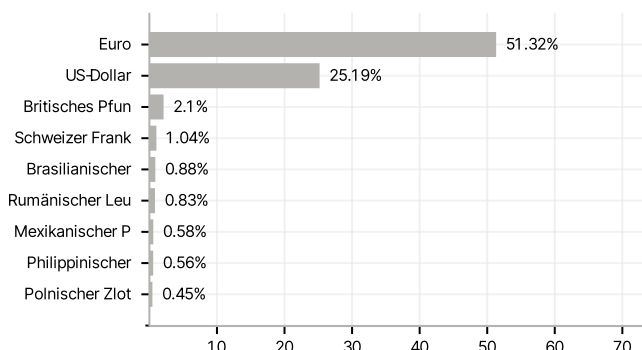
Länder



Laufzeiten



Währungen



Größte Positionen

