

**Polen Capital Focus U.S. Growth Fund E Retail USD / IE00BGORDJ25 / A2PWKQ / Amundi (IE)**

<b>Aktuell 21.05.2026<sup>1</sup></b>	<b>Region</b>	<b>Branche</b>	<b>Ausschüttungsart</b>	<b>Typ</b>
16,59 USD	USA	enmix	thesaurierend	Aktienfonds



<b>Risikokennzahlen</b>	
SRI	1 2 3 4 <b>5</b> 6 7
<b>Jahresperformance</b>	
2025	+2,92%
2024	+14,83%
2023	+34,17%
2022	-39,06%

Performanceergebnisse der Vergangenheit lassen keine Rückschlüsse auf die künftige Entwicklung zu.

<b>Stammdaten</b>		<b>Konditionen</b>		<b>Sonstige Kennzahlen</b>	
Fondart	Einzel fond	Ausgabeaufschlag	0,00%	Mindestveranlagung	EUR 100.000,00
Kategorie	Aktien	Managementgebühr	1,50%	Sparplan	Nein
Fondsunterkategorie	Branchenmix	Depotgebühr	0,31%	UCITS / OGAW	Ja
Ursprungsland	Irland	Tilgungsgebühr	0,00%	Gewinnbeteiligung	0,00%
Tranchenvolumen	(21.05.2026) USD 26,76 Mio.	Sonstige lfd. Kosten (22.10.2025)	1,55%	Umschichtgebühr	0,00%
Gesamt-Fondsvolumen	(21.05.2026) USD 654,18 Mio.	Transaktionskosten	0,20%	<b>Fondsgesellschaft</b>	
Auflegedatum	08.04.2019	Amundi (IE)			
KESSt-Meldefonds	Ja	1 George's Quay Plaza George's Quay, D02 V002, Dublin			
Beginn des Geschäftsjahres	01.01.	Irland			
Nachhaltigkeitsfondsart	-	www.amundi.ie			
Fondsmanager	Dan Davidowitz Brandon Ladoff, Damon Ficklin				
Thema	-				

<b>Performance</b>	<b>1M</b>	<b>6M</b>	<b>YTD</b>	<b>1J</b>	<b>2J</b>	<b>3J</b>	<b>5J</b>	<b>seit Beginn</b>
Performance	-0,12%	-6,95%	-9,49%	-4,44%	+0,55%	+22,16%	+0,73%	+1,34%
Performance p.a.	-	-	-	-4,44%	+0,27%	+6,90%	+0,15%	+0,27%
Performance p.a. nach max. AGA	-	-	-	-4,44%	+0,27%	+6,90%	+0,15%	+0,27%
Sharpe Ratio	-0,23	-0,88	-1,30	-0,42	-0,11	0,29	-0,10	-0,09
Volatilität	16,01%	17,76%	19,18%	15,85%	17,46%	16,54%	21,17%	21,16%
Schlechtester Monat	-	-7,01%	-7,01%	-7,01%	-8,13%	-8,13%	-13,91%	-13,91%
Bester Monat	-	+8,10%	+8,10%	+8,10%	+8,10%	+10,63%	+11,68%	+11,68%
Maximaler Verlust	-4,15%	-21,32%	-21,32%	-23,74%	-23,74%	-23,74%	-43,74%	-43,74%

<b>Vertriebszulassung</b>
Österreich, Deutschland, Schweiz;

1. Wichtiger Hinweis zum Aktualisierungsstand: Das angegebene Datum bezieht sich ausschließlich auf die Berechnung des NAV.

RISIKOHINWEISE: Die Informationen auf dieser Seite dienen ausschließlich zu Informationszwecken und sollten weder als Verkaufsangebot noch als Aufforderung zum Kauf des Wertpapiers oder einer Empfehlung zugunsten des Wertpapiers verstanden werden. Die baha GmbH und die BAWAG P.S.K. Bank für Arbeit und Wirtschaft und Österreichische Postsparkasse Aktiengesellschaft übernehmen trotz sorgfältigster Recherche keinerlei Haftung für die Richtigkeit der angegebenen Daten.  
Factsheet erstellt von: www.baha.com am 24.05.2026 19:04

## Polen Capital Focus U.S. Growth Fund E Retail USD / IE00BGORDJ25 / A2PWKQ / Amundi (IE)

### Investmentstrategie

Diese Aktien werden vom Anlageverwalter auf der Grundlage ausgewählt, dass die betreffenden Unternehmen über einen nachhaltigen Wettbewerbsvorteil mit hohen Eintrittsbarrieren für potenzielle Konkurrenten verfügen. Beispielsweise wird der Anlageverwalter Wertpapiere von Unternehmen auswählen, die seiner Ansicht nach beständige und nachhaltig hohe Kapitalrenditen und ein dynamisches Gewinnwachstum aufweisen, stabile freie Cashflows generieren sowie über solide Bilanzen und kompetente und aktionärsorientierte Managementteams verfügen. Wenn sich keine geeignete Anlagegelegenheit bietet, kann der Fonds auch zusätzliche liquide Mittel halten, darunter Barmittel und Barmitteläquivalente (z. B. Einlagenzertifikate) sowie Geldmarktinstrumente (z. B. Commercial Paper, Bankakzepte und andere kurzfristige Schuldtitel). Der Fonds kann außerdem insgesamt bis zu 10 % seines Nettoinventarwerts ("NIW") in andere offene Organismen für gemeinsame Anlagen investieren. Zu Absicherungszwecken darf der Fonds eine begrenzte Zahl einfacher derivativer Instrumente verwenden (z. B. Währungsswaps und Devisentermingeschäfte). Ein Hebeleffekt durch den Einsatz von Derivaten ist für den Fonds nicht vorgesehen.

### Fondsspezifische Informationen

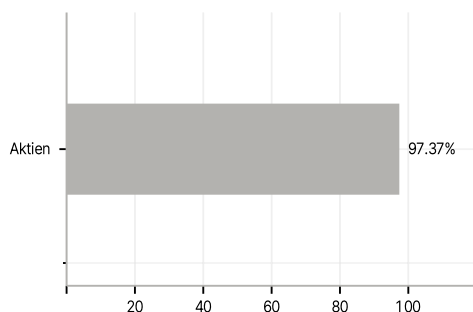
Im Rahmen der Anlagestrategie kann in wesentlichem Umfang in Derivate investiert werden. Die Fondsbestimmungen des Polen Capital Focus U.S. Growth Fund E Retail USD wurden durch die FMA bewilligt. Der Polen Capital Focus U.S. Growth Fund E Retail USD kann mehr als 35 % des Fondsvermögens in Wertpapiere/ Geldmarktinstrumente folgender Emittenten investieren: by any Member State, its local authorities, non-Member States or public international body of which one or more Member States are members, The individual issuers must be listed in the prospectus and may be drawn from the following list : OECD Governments (provided the relevant issues are investment grade), Government of the People's Republic of China, Government of Singapore, European Investment Bank, European Bank for Reconstruction and Development, International Finance Corporation, International Monetary Fund, Euratom, The Asian Development Bank, European Central Bank, Government of Brazil (provided the issues are of investment grade), Government of India (provided the issues are of investment grade), Council of Europe, Eurofima, African Development Bank, International Bank for Reconstruction and Development (The World Bank), The Inter American Development Bank, European Union, Federal National Mortgage Association (Fannie Mae), Federal Home Loan Mortgage Corporation (Freddie Mac), Government National Mortgage Association (Ginnie Mae), Student Loan Marketing Association (Sallie Mae), Federal Home Loan Bank, Federal Farm Credit Bank, Tennessee Valley Authority, Straight-A Funding LLC, Export-Import Bank..

### Investmentziel

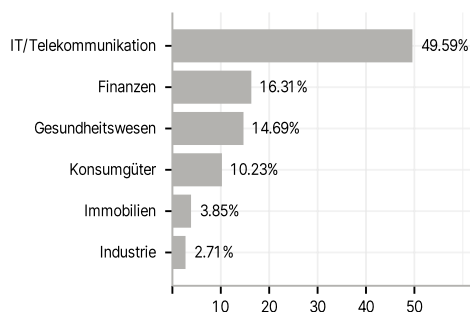
Ziel des Fonds ist ein langfristiges Kapitalwachstum. Der Fonds investiert überwiegend in ein konzentriertes Portfolio erstklassiger Aktien von Unternehmen mit hoher Marktkapitalisierung (meist über 10 Mrd. USD), die an anerkannten Börsen der Vereinigten Staaten von Amerika notiert sind. Der Fonds kann auch in American Depositary Receipts investieren, sofern der Anlageverwalter dies für angemessen hält, um das Anlageziel des Fonds zu erreichen.

### Veranlagungsstruktur

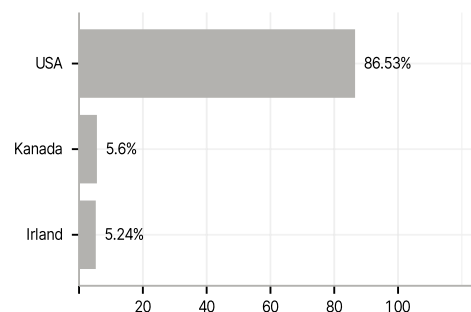
#### Anlagearten



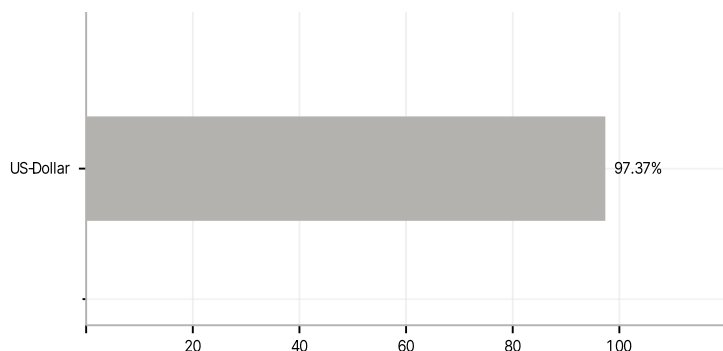
#### Branchen



#### Länder



#### Währungen



#### Größte Positionen

