

Schroder International Selection Fund Emerging Markets Equity Impact I Accumulation USD / LU2347500543 / A3CR6H / Sc...

<b>Aktuell 23.04.2026<sup>1</sup></b>	<b>Region</b>	<b>Branche</b>	<b>Ausschüttungsart</b>	<b>Typ</b>
125,33 USD	Emerging Markets	enmix	thesaurierend	Aktienfonds



<b>Risikokennzahlen</b>							
SRI	1	2	3	4	5	6	7

<b>Jahresperformance</b>	
2025	+28,99%
2024	+5,33%
2023	-0,62%

Performanceergebnisse der Vergangenheit lassen keine Rückschlüsse auf die künftige Entwicklung zu.

Stammdaten		Konditionen		Sonstige Kennzahlen	
Fondart	Einzelfond	Ausgabeaufschlag	0,00%	Mindestveranlagung	EUR 5.000.000,00
Kategorie	Aktien	Managementgebühr	0,00%	Sparplan	Nein
Fondsunterkategorie	Branchenmix	Depotgebühr	0,30%	UCITS / OGAW	Ja
Ursprungsland	Luxemburg	Tilgungsgebühr	0,00%	Gewinnbeteiligung	0,00%
Tranchenvolumen	(23.04.2026) USD 25,06 Mio.	Sonstige lfd. Kosten (02.03.2026)	0,10%	Umschichtgebühr	1,00%
Gesamt-Fondsvolumen	(23.04.2026) USD 27,61 Mio.	Transaktionskosten	0,31%	<b>Fondsgesellschaft</b>	
Auflegedatum	07.07.2021	Schroder IM (EU)			
KESSt-Meldefonds	Ja	5 Hohenhof, 1736, Senningerberg			
Beginn des Geschäftsjahres	01.01.	Luxemburg			
Nachhaltigkeitsfondsart	Ethik/Ökologie	<a href="https://www.schroders.com">https://www.schroders.com</a>			
Fondsmanager	Tom Wilson, Jonathan Fletcher				
Thema	-				

Performance	1M	6M	YTD	1J	2J	3J	5J	seit Beginn
Performance	+6,98%	+5,70%	+5,16%	+34,45%	+49,95%	+38,68%	-	+36,03%
Performance p.a.	-	-	-	+34,45%	+22,46%	+11,52%	-	+8,67%
Performance p.a. nach max. AGA	-	-	-	+34,45%	+22,46%	+11,52%	-	+8,66%
Sharpe Ratio	5,24	0,57	0,82	2,18	1,35	0,65	-	0,44
Volatilität	22,71%	16,74%	18,95%	14,80%	15,07%	14,45%	-	14,87%
Schlechtester Monat	-	-8,43%	-8,43%	-8,43%	-8,43%	-9,12%	-	-9,52%
Bester Monat	-	+8,36%	+8,36%	+8,89%	+8,89%	+8,89%	-	+8,89%
Maximaler Verlust	-2,57%	-10,58%	-10,58%	-10,58%	-15,87%	-19,12%	-	-20,87%

**Vertriebszulassung**

Österreich, Deutschland, Schweiz;

1. Wichtiger Hinweis zum Aktualisierungsstand: Das angegebene Datum bezieht sich ausschließlich auf die Berechnung des NAV.

RISIKOHINWEISE: Die Informationen auf dieser Seite dienen ausschließlich zu Informationszwecken und sollten weder als Verkaufsangebot noch als Aufforderung zum Kauf des Wertpapiers oder einer Empfehlung zugunsten des Wertpapiers verstanden werden. Die baha GmbH und die BAWAG P.S.K. Bank für Arbeit und Wirtschaft und Österreichische Postsparkasse Aktiengesellschaft übernehmen trotz sorgfältigster Recherche keinerlei Haftung für die Richtigkeit der angegebenen Daten.  
Factsheet erstellt von: www.baha.com am 23.04.2026 19:27

## Investmentstrategie

Der Fonds wird aktiv verwaltet und investiert sein Vermögen in (i) nachhaltige Investitionen, d. h. Investitionen, von denen erwartet wird, dass sie zur Förderung eines ökologischen oder sozialen Ziels mit Verbindung zu einem oder mehreren Zielen der Vereinten Nationen für soziale Entwicklung (SDGs) beitragen und den Anteilhabern langfristig Erträge bringen, und (ii) Investitionen, die der Anlageverwalter nach seinen Nachhaltigkeitskriterien als neutral einstuft. Dazu gehören Barmittel und Geldmarktanlagen sowie Derivate, die mit dem Ziel eingesetzt werden, das Risiko zu verringern (Hedging) oder den Fonds effizienter zu verwalten. Der Anlageverwalter wählt Unternehmen aus einem Universum zulässiger Unternehmen aus, bei denen bestimmt wurde, dass sie die Impact-Kriterien des Anlageverwalters erfüllen. Die Impact-Kriterien umfassen eine Bewertung des Beitrags eines Unternehmens zu den SDGs der Vereinten Nationen sowie die Beurteilung der Auswirkungen des Unternehmens durch den Anlageverwalter mithilfe seines eigenen Rahmenwerks und Tools zum Impact-Investment-Management (einschließlich einer Impact-Scorecard).

## Fondsspezifische Informationen

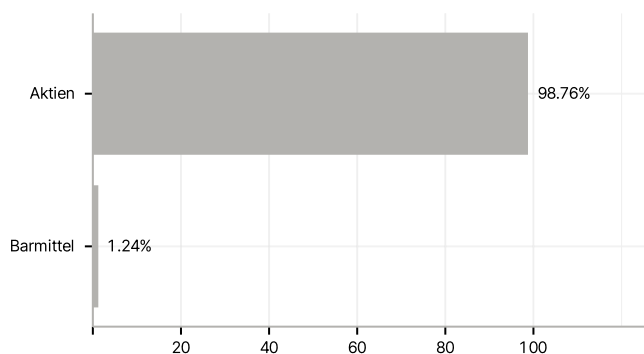
Im Rahmen der Anlagestrategie kann in wesentlichem Umfang in Derivate investiert werden. Die Fondsbestimmungen des Schroder International Selection Fund Emerging Markets Equity Impact I Accumulation USD wurden durch die FMA bewilligt. Der Schroder International Selection Fund Emerging Markets Equity Impact I Accumulation USD kann mehr als 35 % des Fondsvermögens in Wertpapiere/Geldmarktinstrumente folgender Emittenten investieren: the EU, the national, regional and local administrations of the Member States of the EU or their central banks, the European Central Bank, the European Investment Bank, the European Investment Fund, the European Stability Mechanism, the European Financial Stability Facility, a central authority or central bank of a member state of the OECD, Group of Twenty or Singapore, the International Monetary Fund, the International Bank for Reconstruction and Development, the Council of Europe Development Bank, the European Bank for Reconstruction and Development, the Bank for International Settlements, or any other relevant international financial institution or organisation to which one or more Member States of the EU belong.

## Investmentziel

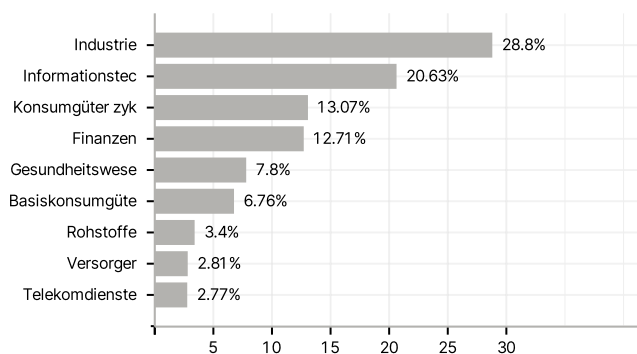
Ziel des Fonds ist Kapitalzuwachs durch Anlagen in Aktien von Unternehmen aus Schwellenländern und Frontier-Market-Ländern weltweit bzw. von Unternehmen, die einen wesentlichen Teil ihrer Umsätze oder Gewinne in Schwellenländern oder Frontier-Market-Ländern weltweit erzielen, deren Aktivitäten nach Ansicht des Anlageverwalters positive soziale oder ökologische Auswirkungen haben und die der Anlageverwalter als nachhaltige Investitionen ansieht. Der Fonds wird aktiv verwaltet und investiert sein Vermögen in (i) nachhaltige Investitionen, d. h. Investitionen, von denen erwartet wird, dass sie zur Förderung eines ökologischen oder sozialen Ziels mit Verbindung zu einem oder mehreren Zielen der Vereinten Nationen für soziale Entwicklung (SDGs) beitragen und den Anteilhabern langfristig Erträge bringen, und (ii) Investitionen, die der Anlageverwalter nach seinen Nachhaltigkeitskriterien als neutral einstuft. Dazu gehören Barmittel und Geldmarktanlagen sowie Derivate, die mit dem Ziel eingesetzt werden, das Risiko zu verringern (Hedging) oder den Fonds effizienter zu verwalten.

## Veranlagungsstruktur

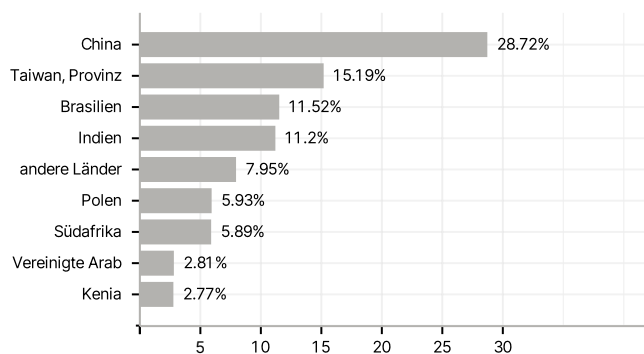
### Anlagearten



### Branchen



### Länder



### Größte Positionen

