

Schroder ISF Em.Markets Eq.Imp.B USD (LU2347500899)

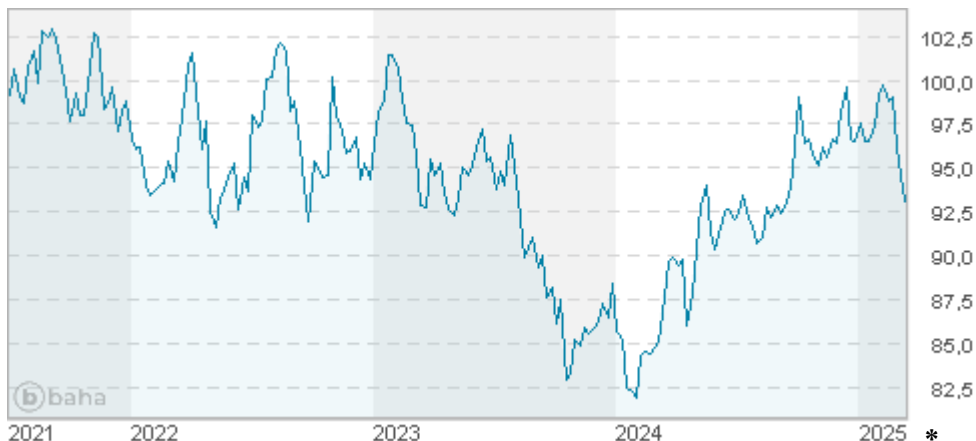
KAG: Schroder IM (EU)

ISIN: LU2347500899

Rücknahmepreis: 92,77 EUR

Stand: 11.03.2025

Auflagedatum	07.07.21
Ausgabeaufschlag	-
Konditionsdetails auf www.bawag.at	
Fondsvolumen	35.95 Mio.
Ertragstyp	thesaurierend
Letzte Ausschüttung	keine
Anlageregion	Emerging Markets
Fondstyp	Branchenmix
Fondsmanager	Tom Wilson, Jonathan...
Kapitalanlagegesellschaft	
Schroder IM (EU)	
5	
rue Höhenhof 1736	
Luxemburg	
https://www.schroders.com	



Wertentwicklung*		1J	3J p.a.	5J p.a.
Performance	vor AGA	+8,45%	+0,03%	-
Performance	nach max. AGA	+8,45%	+0,03%	-
Kennzahlen*		1J	3J	5J
Sharpe Ratio		0,47	-0,19	-
Volatilität		+12,52%	+12,94%	-

* Performanceergebnisse der Vergangenheit lassen keine Rückschlüsse auf die künftige Entwicklung zu.

Fondsstrategie

Ziel des Fonds ist Kapitalzuwachs durch Anlagen in Aktien von Unternehmen aus Schwellenländern und Frontier-Market-Ländern weltweit bzw. von Unternehmen, die einen wesentlichen Teil ihrer Umsätze oder Gewinne in Schwellenländern oder Frontier-Market-Ländern weltweit erzielen, deren Aktivitäten nach Ansicht des Anlageverwalters positive soziale oder ökologische Auswirkungen haben und die der Anlageverwalter als nachhaltige Investitionen ansieht. Der Fonds wird aktiv verwaltet und investiert sein Vermögen in (i) nachhaltige Investitionen, d. h. Investitionen, von denen erwartet wird, dass sie zur Förderung eines ökologischen oder sozialen Ziels mit Verbindung zu einem oder mehreren Zielen der Vereinten Nationen für soziale Entwicklung (SDGs) beitragen und den Anteilinhabern langfristig Erträge bringen, und (ii) Investitionen, die der Anlageverwalter nach seinen Nachhaltigkeitskriterien als neutral einstuft. Dazu gehören Barmittel und Geldmarktanlagen sowie Derivate, die mit dem Ziel eingesetzt werden, das Risiko zu verringern (Hedging) oder den Fonds effizienter zu verwalten. Der Anlageverwalter wählt Unternehmen aus einem Universum zulässiger Unternehmen aus, bei denen bestimmt wurde, dass sie die Impact-Kriterien des Anlageverwalters erfüllen. Die Impact-Kriterien umfassen eine Bewertung des Beitrags eines Unternehmens zu den SDGs der Vereinten Nationen sowie die Beurteilung der Auswirkungen des Unternehmens durch den Anlageverwalter mithilfe seines eigenen Rahmenwerks und Tools zum Impact-Investment-Management (einschließlich einer Impact-Scorecard). Der Fonds ist Teil der Impact-Driven-Strategien von Schroders. Daher wendet er sehr selektive Anlagekriterien an und sein Anlageprozess orientiert sich an den Operating Principles for Impact Management, was bedeutet, dass eine Bewertung der Auswirkungen in die einzelnen Schritte des Anlageprozesses einbezogen wird. Alle nachhaltigen Investitionen des Fonds unterliegen diesem Rahmenwerk.

Kommentar:

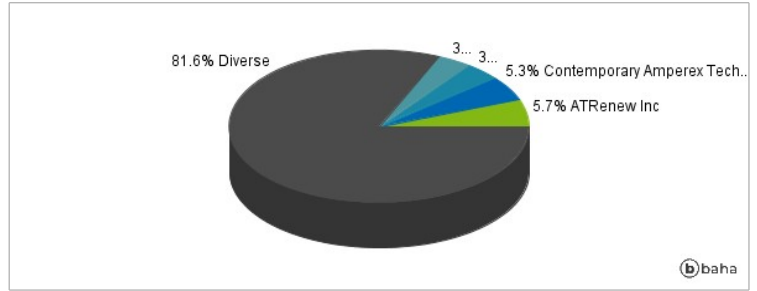
Fondsspezifische Information

Im Rahmen der Anlagestrategie kann in wesentlichem Umfang in Derivate investiert werden. Aufgrund der Zusammensetzung des Fonds oder der verwendeten Managementtechniken weist der Fonds eine erhöhte Volatilität auf, d.h. die Anteilswerte sind auch innerhalb kurzer Zeiträume großen Schwankungen nach oben und nach unten ausgesetzt, wobei auch Kapitalverluste nicht ausgeschlossen werden können. Die Fondsbestimmungen des Schroder ISF Em.Markets Eq.Imp.B USD wurden durch die FMA bewilligt. Der Schroder ISF Em.Markets Eq.Imp.B USD kann mehr als 35 % des Fondsvermögens in Wertpapiere/Geldmarktinstrumente folgender Emittenten investieren: the EU, the national, regional and local administrations of the Member States of the EU or their central banks, the European Central Bank, the European Investment Bank, the European Investment Fund, the European Stability Mechanism, the European Financial Stability Facility, a central authority or central bank of a member state of the OECD, Group of Twenty or Singapore, the International Monetary Fund, the International Bank for Reconstruction and Development, the Council of Europe Development Bank, the European Bank for Reconstruction and Development, the Bank for International Settlements, or any other relevant international financial institution or organisation to which one or more Member States of the EU belong.

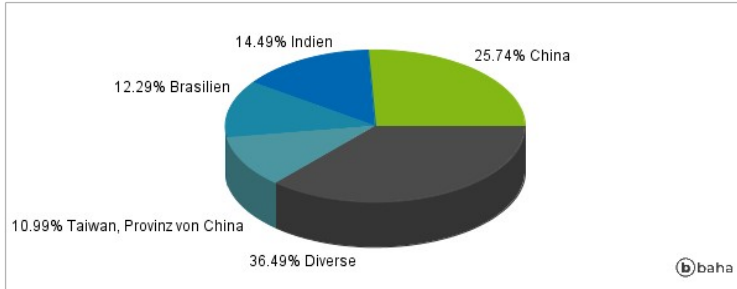
Anlagearten



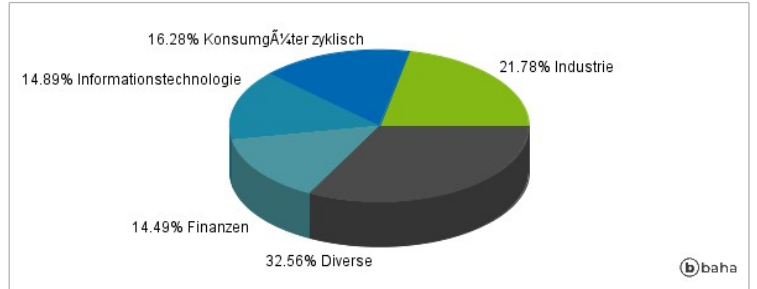
Größte Positionen



Länderverteilung



Branchenverteilung



Historische Daten: 03/2025

Erstellt: 12.03.2025 04:48