

**RBC Funds (Lux) - U.S. Equity Focus Fund - B - USD (acc) / LU1868743748 / A2QPEP / RBC Global AM**

Aktuell 16.12.2025 <sup>1</sup>	LandRegion	Branche	Ausschüttungsart	Typ
269,81 USD	USA	enmix	thesaurierend	Aktienfonds


**Risikokennzahlen**

SRI	1	2	3	4	5	6	7
-----	---	---	---	---	---	---	---

**Jahresperformance**

2024	+27,05%
2023	+20,33%
2022	-23,18%

Performanceergebnisse der Vergangenheit lassen keine Rückschlüsse auf die künftige Entwicklung zu.

Stammdaten		Konditionen		Sonstige Kennzahlen	
Fondart	Einzelfond	Ausgabeaufschlag	5,00%	Mindestveranlagung	EUR 0,00
Kategorie	Aktien	Managementgebühr	0,50%	Sparplan	Nein
Fondsunterkategorie	Branchenmix	Depotgebühr	-	UCITS / OGAW	Ja
Ursprungsland	Luxemburg	Tilgungsgebühr	0,00%	Gewinnbeteiligung	0,00%
Tranchenvolumen	(05.07.2024) USD 2177,070	Sonstige lfd. Kosten	(17.11.2025) 0,64%	Umschichtgebühr	2,00%
Gesamt-Fondsvolumen	(16.12.2025) USD 15,43 Mio.	Transaktionskosten	0,03%	<b>Fondsgesellschaft</b>	
Auflegedatum	05.11.2018	RBC Global AM			
KESSt-Meldefonds	Ja	155 Wellington Street West, M5V 3K7, Toronto			
Beginn des Geschäftsjahres	01.11.	Kanada			
Nachhaltigkeitsfondsart	-	<a href="https://www.rbcgam.com/e">https://www.rbcgam.com/e</a>			
Fondsmanager	Habib Subjally				
Thema	-				

Performance	1M	6M	YTD	1J	2J	3J	5J	seit Beginn
Performance	+0,20%	+8,62%	+14,53%	+10,83%	+46,57%	+74,29%	-	+34,89%
Performance p.a.	-	-	-	+10,83%	+21,10%	+20,32%	-	+7,63%
Performance p.a. nach max. AGA	-	-	-	+5,56%	+18,15%	+18,40%	-	+6,34%
Sharpe Ratio	0,04	1,46	0,77	0,51	1,27	1,25	-	0,30
Volatilität	11,90%	10,83%	17,07%	17,04%	15,02%	14,61%	-	18,30%
Schlechtester Monat	-	-2,56%	-5,21%	-5,21%	-5,21%	-5,73%	-11,28%	-11,28%
Bester Monat	-	+4,72%	+7,46%	+7,46%	+7,46%	+9,14%	+9,14%	+9,14%
Maximaler Verlust	-2,56%	-4,44%	-16,69%	-16,69%	-16,69%	-16,69%	-	-28,51%

**Vertriebszulassung**

Österreich, Deutschland, Schweiz;

1. Wichtiger Hinweis zum Aktualisierungsstand: Das angegebene Datum bezieht sich ausschließlich auf die Berechnung des NAV.

RISIKOHINWEISE: Die Informationen auf dieser Seite dienen ausschließlich zu Informationszwecken und sollten weder als Verkaufsangebot noch als Aufforderung zum Kauf des Wertpapiers oder einer Empfehlung zugunsten des Wertpapiers verstanden werden. Die baha GmbH und die BAWAG P.S.K. Bank für Arbeit und Wirtschaft und Österreichische Postsparkasse Aktiengesellschaft übernehmen trotz sorgfältigster Recherche keinerlei Haftung für die Richtigkeit der angegebenen Daten.  
 Factsheet erstellt von: www.baha.com am 18.12.2025 07:55

### Investmentstrategie

Das Anlageverfahren des Fonds basiert vorwiegend auf der Fundamentalanalyse, obwohl der Portfolioverwalter auch quantitative und technische Faktoren berücksichtigen wird. Der Fonds fördert mit seinem ESG-Integrationsprozess ökologische und soziale Merkmale. Der Portfolioverwalter führt eine ESG-Bewertung aller Beteiligungsunternehmen durch und wird nicht in Unternehmen investieren, die nach seiner Einschätzung keinen tatsächlichen Nutzen für die Stakeholder und die Gesellschaft erbringen und über keine starken Kompetenzen beim ESG-Management verfügen. Die Entscheidungen zur Aktienausswahl basieren letztlich auf Erkenntnissen über das Geschäft des Unternehmens und seine Aussichten.

### Fondsspezifische Informationen

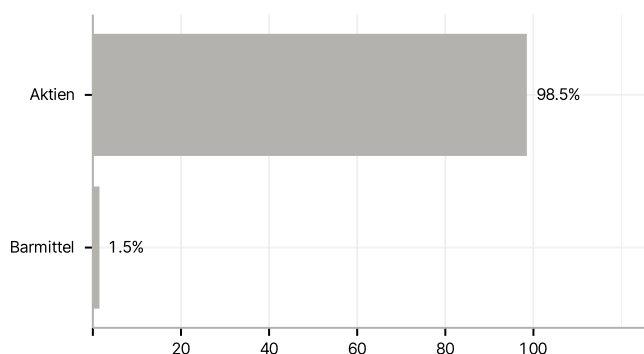
Im Rahmen der Anlagestrategie kann in wesentlichem Umfang in Derivate investiert werden. Die Fondsbestimmungen des RBC Funds (Lux) - U.S. Equity Focus Fund - B - USD (acc) wurden durch die FMA bewilligt. Der RBC Funds (Lux) - U.S. Equity Focus Fund - B - USD (acc) kann mehr als 35 % des Fondsvermögens in Wertpapiere/Geldmarktinstrumente folgender Emittenten investieren: by a Member State, by its local authorities, by any other Member State of the Organization for Economic Cooperation and Development (the "OECD") such as Canada or the U.S. or by a public international body of which one or more Member State(s) are member(s).

### Investmentziel

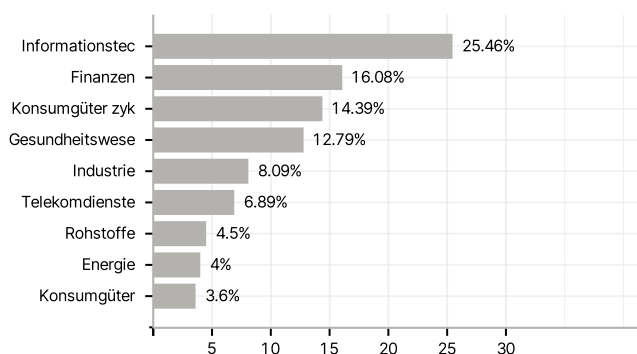
Index (USD) für den Wertentwicklungsvergleich und das Risikomanagement verwaltet. Der Fonds investiert vornehmlich in Aktien und aktienähnliche Instrumente, die ein Engagement in Volkswirtschaften und Wachstumsgelegenheiten auf dem US-Aktienmarkt bieten. Dies umfasst Stamm- und Vorzugsaktien sowie andere, nach Wahl des Inhabers in solche Aktien umwandelbare Wertpapiere von etablierten US-Unternehmen, aktienähnliche Instrumente (Optionsscheine, Anteile und Rechte), amerikanische Hinterlegungsscheine und REIT

### Veranlagungsstruktur

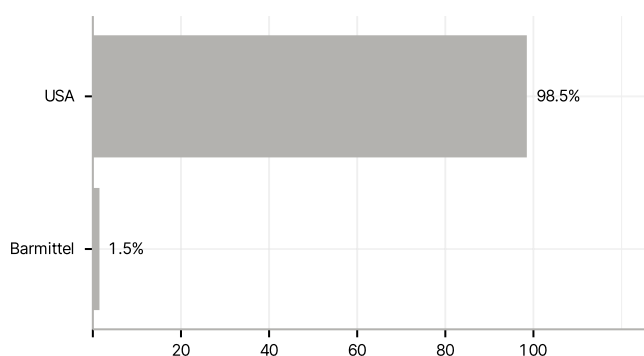
#### Anlagearten



#### Branchen



#### Länder



#### Größte Positionen

