

BlackRock ESG Euro Bond Fund ZI2 EUR / LU2525720749 / A3DTJ6 / BlackRock (LU)

Aktuell 09.06.2026 ¹	Region	Branche	Ausschüttungsart	Typ
108,39 EUR	Europa	Anleihen Gemischt	thesaurierend	Rentenfonds



Risikokennzahlen	
SRI	1 2 3 4 5 6 7

Jahresperformance	
2025	+1,80%
2024	+2,44%
2023	+7,67%

Performanceergebnisse der Vergangenheit lassen keine Rückschlüsse auf die künftige Entwicklung zu.

Stammdaten		Konditionen		Sonstige Kennzahlen	
Fondart	Einzelfond	Ausgabeaufschlag	0,00%	Mindestveranlagung	EUR 10.000.000,00
Kategorie	Anleihen	Managementgebühr	0,30%	Sparplan	Nein
Fondsunterkategorie	Anleihen Gemischt	Depotgebühr	0,51%	UCITS / OGAW	Ja
Ursprungsland	Luxemburg	Tilgungsgebühr	0,00%	Gewinnbeteiligung	0,00%
Tranchenvolumen	(09.06.2026) USD 201,33 Mio.	Sonstige lfd. Kosten (15.04.2026)	0,39%	Umschichtgebühr	2,00%
Gesamt-Fondsvolumen	(09.06.2026) USD 772,43 Mio.	Transaktionskosten	0,13%	Fondsgesellschaft	
Auflagedatum	14.09.2022			BlackRock (LU)	
KESSt-Meldefonds	Ja			35a Avenue JF Kennedy, 1855, Luxemburg	
Beginn des Geschäftsjahres	01.06.			Luxemburg	
Nachhaltigkeitsfondsart	Ethik/Ökologie			https://www.blackrock.com	
Fondsmanager	Ronald van Loom				
	Guilia Artolli, Georgie Merson				
Thema	-				

Performance	1M	6M	YTD	1J	2J	3J	5J	seit Beginn
Performance	+0,25%	+0,28%	+0,06%	+0,49%	+6,21%	+9,70%	-	+8,39%
Performance p.a.	-	-	-	+0,49%	+3,06%	+3,13%	-	+2,18%
Performance p.a. nach max. AGA	-	-	-	+0,49%	+3,06%	+3,13%	-	+2,18%
Sharpe Ratio	0,22	-0,41	-0,49	-0,51	0,20	0,19	-	-0,03
Volatilität	3,97%	4,24%	4,45%	3,56%	3,80%	4,35%	-	5,21%
Schlechtester Monat	-	-2,81%	-2,81%	-2,81%	-2,81%	-2,81%	-	-3,42%
Bester Monat	-	+1,15%	+1,15%	+1,15%	+2,26%	+3,56%	-	+3,56%
Maximaler Verlust	-0,79%	-3,50%	-3,50%	-3,50%	-3,50%	-3,50%	-	-4,93%

Vertriebszulassung
 Österreich, Deutschland, Schweiz;

1. Wichtiger Hinweis zum Aktualisierungsstand: Das angegebene Datum bezieht sich ausschließlich auf die Berechnung des NAV.

RISIKOHINWEISE: Die Informationen auf dieser Seite dienen ausschließlich zu Informationszwecken und sollten weder als Verkaufsangebot noch als Aufforderung zum Kauf des Wertpapiers oder einer Empfehlung zugunsten des Wertpapiers verstanden werden. Die baha GmbH und die BAWAG P.S.K. Bank für Arbeit und Wirtschaft und Österreichische Postsparkasse Aktiengesellschaft übernehmen trotz sorgfältigster Recherche keinerlei Haftung für die Richtigkeit der angegebenen Daten.
 Factsheet erstellt von: www.baha.com am 10.06.2026 06:10

BlackRock ESG Euro Bond Fund ZI2 EUR / LU2525720749 / A3DTJ6 / BlackRock (LU)

Investmentstrategie

Der Fonds legt mindestens 80 % seines Gesamtvermögens in festverzinsliche (fv) Wertpapiere und auf fv Wertpapiere bezogene Wertpapiere (jeweils mit Investment-Grade-Rating (d. h. sie erfüllen eine bestimmte Stufe der Kreditwürdigkeit)) an. Gegebenenfalls legt der Fonds auch in Einlagen und Barmittel an. Fv Wertpapiere umfassen Anleihen und Geldmarktinstrumente (GMI) (d. h. Schuldverschreibungen mit kurzen Laufzeiten). Auf fv Wertpapiere bezogene Wertpapiere sind unter anderem derivative Finanzinstrumente (FD) (d. h. Anlagen, deren Preise auf einem oder mehreren zugrunde liegenden Vermögenswerten basieren).

Fondsspezifische Informationen

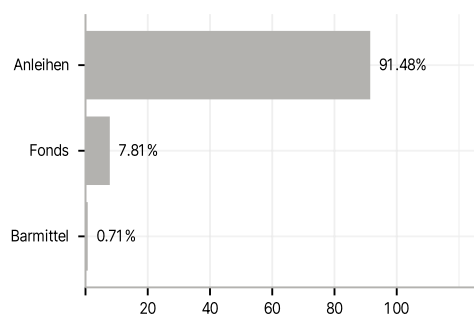
Im Rahmen der Anlagestrategie kann in wesentlichem Umfang in Derivate investiert werden. Die Fondsbestimmungen des BlackRock ESG Euro Bond Fund ZI2 EUR wurden durch die FMA bewilligt. Der BlackRock ESG Euro Bond Fund ZI2 EUR kann mehr als 35 % des Fondsvermögens in Wertpapiere/ Geldmarktinstrumente folgender Emittenten investieren: die von einem EU-Mitgliedstaat, seinen Gebietskörperschaften, einem Mitgliedstaat der OECD oder einer internationalen Einrichtung öffentlich-rechtlichen Charakters, denen ein oder mehrere Mitgliedstaaten der EU angehören, begeben oder garantiert sind..

Investmentziel

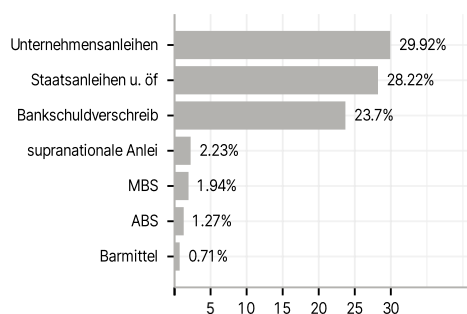
Der Fonds strebt durch eine Kombination aus Kapitalwachstum und Erträgen auf das Fondsvermögen die Maximierung der Rendite aus Ihrer Anlage in Übereinstimmung mit der ESG-Politik des Fonds an, wie im Prospekt angegeben.

Veranlagungsstruktur

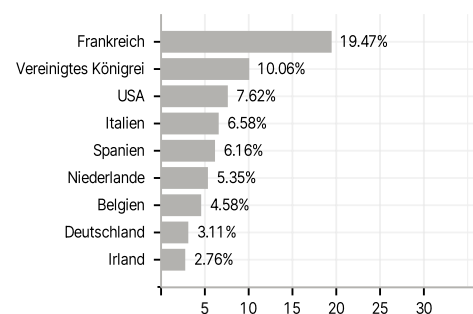
Anlagearten



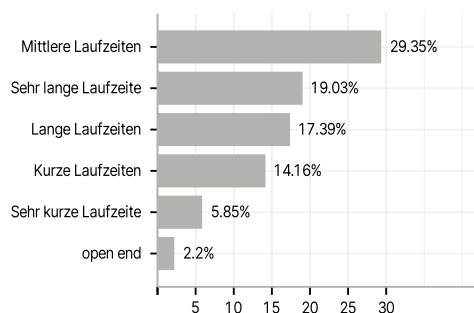
Emittenten



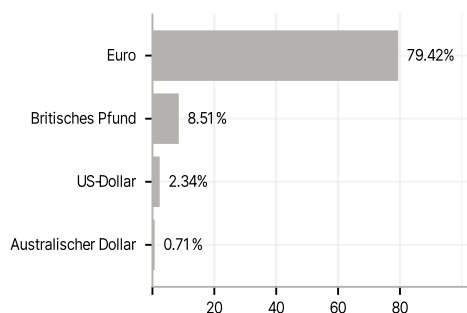
Länder



Laufzeiten



Währungen



Größte Positionen

