

F.Intelligent Machines Fd.N (LU2387455277)

KAG: Franklin Templeton

ISIN: LU2387455277

Rücknahmepreis: 12,62 USD

Stand: 20.02.2025

Auflagedatum	15.10.21
Ausgabeaufschlag	3,00%
Konditionsdetails auf www.bawag.at	
Fondsvolumen	40.01 Mio.
Ertragstyp	thesaurierend
Letzte Ausschüttung	keine
Anlageregion	weltweit
Fondstyp	Technologie/Informationstech
Fondsmanager	Matthew Moberg
Kapitalanlagegesellschaft	
Franklin Templeton	
Schottenring 16	
2.OG 1010	
Österreich	
https://www.franklintempleton.at	



Wertentwicklung*	1J	3J p.a.	5J p.a.
Performance vor AGA	+22,22%	+14,13%	-
Performance nach max. AGA	+18,66%	+13,01%	-
Kennzahlen*	1J	3J	5J
Sharpe Ratio	0,78	0,43	-
Volatilität	+25,23%	+26,95%	-

* Performanceergebnisse der Vergangenheit lassen keine Rückschlüsse auf die künftige Entwicklung zu.

Fondsstrategie

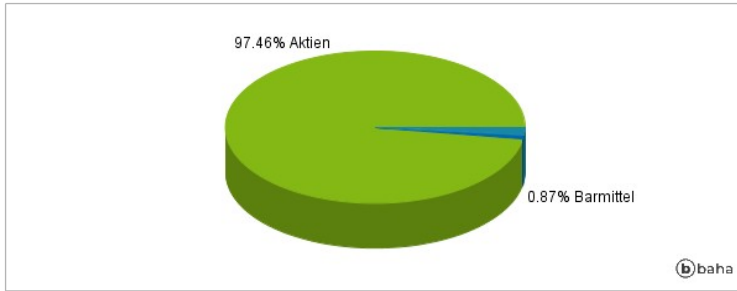
Der Franklin Intelligent Machines Fund (der "Fonds") ist als ein Fonds gemäß Artikel 8 der EU-Verordnung über nachhaltigkeitsbezogene Offenlegungspflichten im Finanzdienstleistungssektor klassifiziert und zielt darauf ab, den Wert seiner Anlagen mittel- bis langfristig zu steigern. Der Fonds verfolgt eine aktiv verwaltete Anlagestrategie und investiert hauptsächlich in: Aktien, die von Unternehmen beliebiger Größe und mit Sitz in einem beliebigen Land (auch in Schwellenländern) ausgegeben werden, die die nächste Phase der technologischen Entwicklung repräsentieren, z. B. Unternehmen, die Produkte oder Dienstleistungen mit neuen, bisher auf dem Markt nicht verfügbaren Fähigkeiten entwickeln, produzieren, fertigen, entwerfen, warten und liefern.

Kommentar:

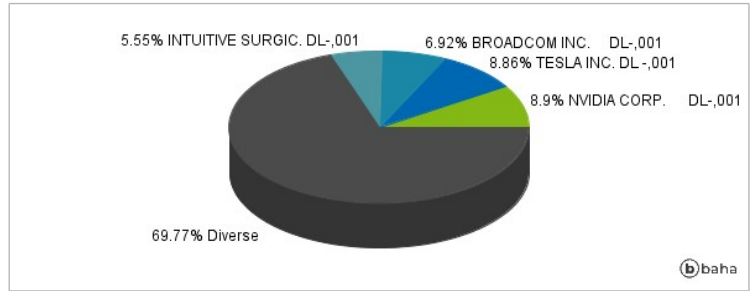
Fondsspezifische Information

Im Rahmen der Anlagestrategie kann überwiegend in Einlagen investiert werden. Im Rahmen der Anlagestrategie kann in wesentlichem Umfang in Derivate investiert werden. Die Fondsbestimmungen des F.Intelligent Machines Fd.N wurden durch die FMA bewilligt. Der F.Intelligent Machines Fd.N kann mehr als 35 % des Fondsvermögens in Wertpapiere/Geldmarktinstrumente folgender Emittenten investieren: EU Member State, its local authorities, or public international bodies of which one or more EU Member States are members, by any other State of the OECD, by Singapore or any member state of the G20.

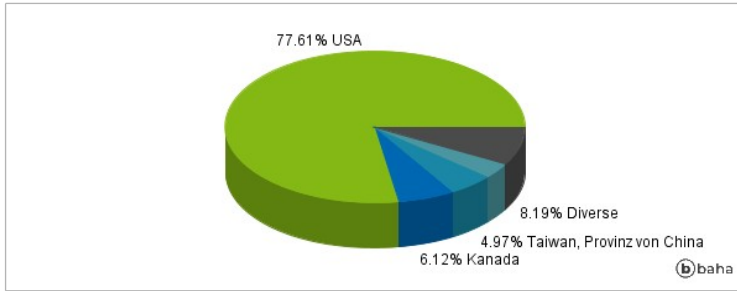
Anlagearten



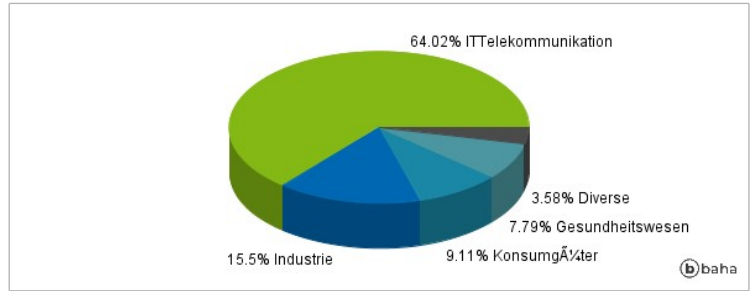
Größte Positionen



Länderverteilung



Branchenverteilung



Historische Daten: 02/2025

Erstellt: 23.02.2025 03:46