

F.Genomic Adv.Fd.A Dis EUR (LU2387456754)

KAG: Franklin Templeton

ISIN: LU2387456754

Rücknahmepreis: 6,18 EUR

Stand: 19.12.2024

Auflagedatum	15.10.21
Ausgabeaufschlag	5,75%
Konditionsdetails auf www.bawag.at	
Fondsvolumen	3.18 Mio.
Ertragstyp	ausschüttend
Letzte Ausschüttung	keine
Anlageregion	weltweit
Fondstyp	Gesundheit/Pharma
Fondsmanager	Matthew Moberg
Kapitalanlagegesellschaft	
Franklin Templeton	
Schottenring 16	
2.OG 1010	
Österreich	
https://www.franklintempleton.at	



Wertentwicklung*		1J	3J p.a.	5J p.a.
Performance	vor AGA	-0,48%	-13,86%	-
Performance	nach max. AGA	-5,89%	-15,45%	-
Kennzahlen*		1J	3J	5J
Sharpe Ratio		-0,19	-0,78	-
Volatilität		+17,35%	+21,35%	-

* Performanceergebnisse der Vergangenheit lassen keine Rückschlüsse auf die künftige Entwicklung zu.

Fondsstrategie

Der Franklin Genomic Advancements Fund (der "Fonds") ist als ein Fonds gemäß Artikel 8 der EU-Verordnung über nachhaltigkeitsbezogene Offenlegungspflichten im Finanzdienstleistungssektor klassifiziert und zielt darauf ab, den Wert seiner Anlagen mittel- bis langfristig zu steigern. Der Fonds verfolgt eine aktiv verwaltete Anlagestrategie und investiert hauptsächlich in: Aktien, die von Unternehmen beliebiger Größe und mit Sitz in einem beliebigen Land (auch in Schwellenländern) ausgegeben werden, die in gesundheitsbezogenen Branchen tätig sind. Der Fonds kann in geringerem Umfang investieren in: Schuldtitel mit beliebiger Laufzeit und Bonität, die von Unternehmen jeglicher Größe und mit Sitz in einem beliebigen Land ausgegeben werden. Anteile an anderen Publikumsfonds und börsengehandelten Fonds (begrenzt auf 10 % des Vermögens)

Kommentar:

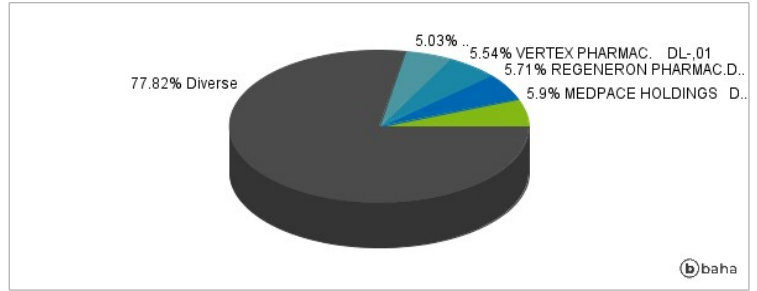
Fondsspezifische Information

Im Rahmen der Anlagestrategie kann überwiegend in Einlagen investiert werden. Im Rahmen der Anlagestrategie kann in wesentlichem Umfang in Derivate investiert werden. Die Fondsbestimmungen des F.Genomic Adv.Fd.A Dis EUR wurden durch die FMA bewilligt. Der F.Genomic Adv.Fd.A Dis EUR kann mehr als 35 % des Fondsvermögens in Wertpapiere/Geldmarktinstrumente folgender Emittenten investieren: EU Member State, its local authorities, or public international bodies of which one or more EU Member States are members, by any other State of the OECD, by Singapore or any member state of the G20.

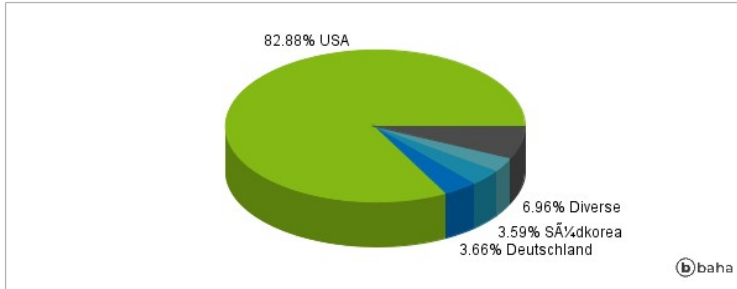
Anlagearten



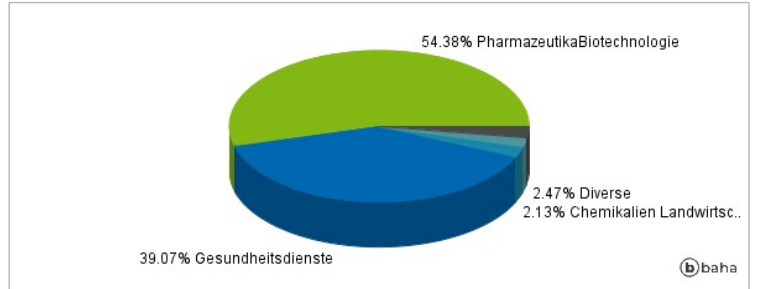
Größte Positionen



Länderverteilung



Branchenverteilung



Historische Daten: 12/2024

Erstellt: 23.12.2024 03:22