

Franklin Disruptive Commerce Fund - N (acc) USD / LU2387457133 / A3C4V0 / Franklin Templeton

Aktuell 05.09.2025¹	Region	Branche	Ausschüttungsart	Typ
7,96 USD	weltweit	enmix	thesaurierend	Aktienfonds



Risikokennzahlen	
SRI	1 2 3 4 5 6 7
Jahresperformance	
2024	+26,64%
2023	+36,66%
2022	-50,19%

Performanceergebnisse der Vergangenheit lassen keine Rückschlüsse auf die künftige Entwicklung zu.

Stammdaten		Konditionen		Sonstige Kennzahlen	
Fondart	Einzelfond	Ausgabeaufschlag	3,00%	Mindestveranlagung	EUR 1.000,00
Kategorie	Aktien	Managementgebühr	2,25%	Sparplan	Nein
Fondsunterkategorie	Branchenmix	Depotgebühr	0,14%	UCITS / OGAW	Ja
Ursprungsland	Luxemburg	Tilgungsgebühr	0,00%	Gewinnbeteiligung	0,00%
Tranchenvolumen	(29.08.2025) USD 217701,690	Sonstige lfd. Kosten (30.06.2025)	2,55%	Umschichtgebühr	1,00%
Gesamt-Fondsvolumen	(05.09.2025) USD 5,05 Mio.	Transaktionskosten	0,04%	Fondsgesellschaft	
Auflagedatum	15.10.2021			Franklin Templeton	
KESSt-Meldefonds	Ja			Schottenring 16, 2.OG, 1010, Wien	
Beginn des Geschäftsjahres	01.07.			Österreich	
Nachhaltigkeitsfondsart	-			https://www.franklintempleton.at	
Fondsmanager	Matthew Moberg				
Thema	Disruptive Geschäftsbereiche				

Performance	1M	6M	YTD	1J	2J	3J	5J	seit Beginn
Performance	+5,57%	+14,70%	+14,70%	+32,01%	+59,84%	+79,28%	-	-20,40%
Performance p.a.	-	-	-	+32,01%	+26,39%	+21,46%	-	-5,69%
Performance p.a. nach max. AGA	+5,57%	+14,70%	+14,70%	+32,01%	+26,39%	+21,46%	-	-5,69%
Sharpe Ratio	4,88	0,97	0,74	1,23	1,16	0,84	-	-0,28
Volatilität	17,86%	30,03%	27,36%	24,27%	21,09%	23,07%	-	27,87%
Schlechtester Monat	-	-9,21%	-9,21%	-9,21%	-9,21%	-11,58%	-	-19,38%
Bester Monat	-	+8,71%	+8,71%	+11,28%	+15,52%	+15,71%	-	+15,71%
Maximaler Verlust	-2,16%	-17,58%	-25,62%	-25,62%	-25,62%	-25,62%	-	-62,33%

Vertriebszulassung

Österreich, Deutschland, Schweiz, Tschechien;

1. Wichtiger Hinweis zum Aktualisierungsstand: Das angegebene Datum bezieht sich ausschließlich auf die Berechnung des NAV.

Franklin Disruptive Commerce Fund - N (acc) USD / LU2387457133 / A3C4V0 / Franklin Templeton

Investmentstrategie

Der Fonds verfolgt eine aktiv verwaltete Anlagestrategie und investiert hauptsächlich in: Aktien, die von Unternehmen beliebiger Größe und mit Sitz in einem beliebigen Land (auch in Schwellenländern) ausgegeben werden und KundInnen einen individuelleren, sichereren und zeitsparenderen Kaufprozess bieten. Der Fonds kann in geringerem Umfang investieren in: Schuldtitel mit beliebiger Laufzeit und Bonität, die von Unternehmen jeglicher Größe und mit Sitz in einem beliebigen Land ausgegeben werden. Anteile an anderen Publikumsfonds und börsengehandelten Fonds (begrenzt auf 10 % des Vermögens). Unternehmen, die für das Anlagethema des Fonds - Disruption im Handel - relevant sind, sind solche, die nach Einschätzung des Investmentteams stark auf elektronischen Handel ("E-Commerce"), Auktionen, die Sharing Economy, elektronische Zahlungen ("E-Payments"), Drop Shipping, Direktmarketing oder eine erhebliche Senkung der Transport- und Versandkosten fokussiert sind und/oder stark davon profitieren dürften. Ein wesentlicher Anteil des Fondsportfolios kann in Unternehmen investiert sein, die sich in den USA befinden oder dort gehandelt werden.

Fondsspezifische Informationen

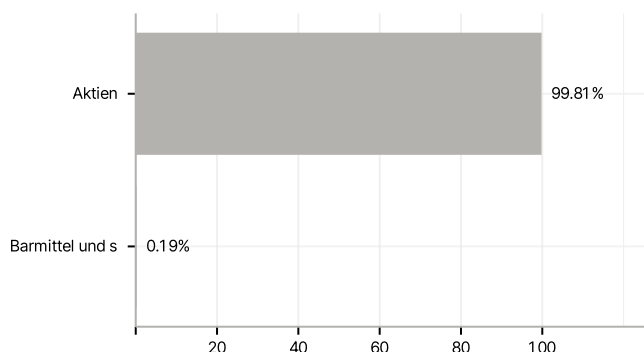
Im Rahmen der Anlagestrategie kann überwiegend in Einlagen investiert werden. Im Rahmen der Anlagestrategie kann in wesentlichem Umfang in Derivate investiert werden. Die Fondsbestimmungen des Franklin Disruptive Commerce Fund - N (acc) USD wurden durch die FMA bewilligt. Der Franklin Disruptive Commerce Fund - N (acc) USD kann mehr als 35 % des Fondsvermögens in Wertpapiere/Geldmarktinstrumente folgender Emittenten investieren: EU Member State, its local authorities, or public international bodies of which one or more EU Member States are members, by any other State of the OECD, by Singapore or any member state of the G20.

Investmentziel

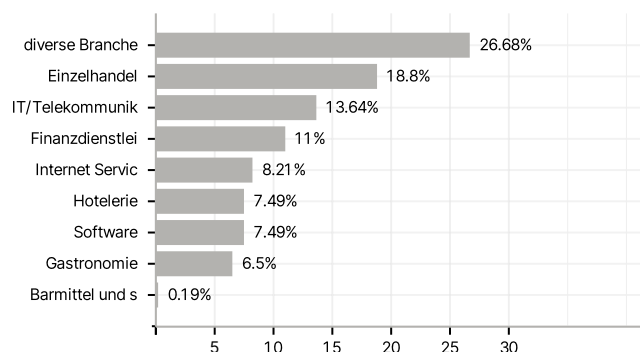
Der Franklin Disruptive Commerce Fund (der "Fonds") ist als ein Fonds gemäß Artikel 8 der EU-Verordnung über nachhaltigkeitsbezogene Offenlegungspflichten im Finanzdienstleistungssektor klassifiziert und zielt darauf ab, den Wert seiner Anlagen mittel- bis langfristig zu steigern.

Veranlagungsstruktur

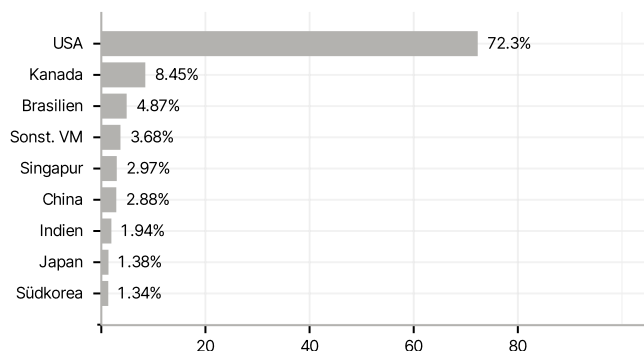
Anlagearten



Branchen



Länder



Größte Positionen

